

島田市の公共施設に関する
市民アンケート調査

報 告 書

平成28年3月

島 田 市

目 次

I	調査概要.....	1
II	調査結果.....	2
	回答者の属性.....	2
	公共施設の利用状況について.....	6
	I 庁舎施設.....	6
	II 文化施設.....	16
	III 社会教育施設.....	26
	IV 公民館等.....	38
	V 体育施設.....	64
	VI 児童福祉関連施設.....	82
	VII 保健福祉施設.....	88
	VIII 産業振興施設.....	96
	IX 観光施設.....	98
	公共施設の現状及び課題に対する関心について.....	114
	公共施設マネジメントの取組に対する考え方について.....	123
	公共施設の今後のあり方について.....	133
	I 庁舎施設.....	133
	II 文化施設.....	137
	III 社会教育施設.....	141
	IV 公民館等.....	145
	V 体育施設.....	152
	VI 児童福祉関連施設.....	155
	VII 保健福祉施設.....	158
	VIII 産業振興施設.....	161
	IX 観光施設.....	162
	まとめ.....	166
III	記述式設問の回答一覧.....	168
IV	調査票.....	186

I 調査概要

1 調査の目的

島田市が進める「公共施設マネジメント」の取組の一環として、公共施設（本調査では公共建築物に限定）に対する市民の意識の構造を把握することを通して、今後の取組の方向性を検討するに当たっての参考とするため、市民を対象にアンケート調査を実施した。

2 調査項目

- 1 回答者の属性
- 2 公共施設の利用状況について
- 3 公共施設の現状及び課題に対する関心について
- 4 公共施設マネジメントの取組に対する考え方について
- 5 公共施設の今後のあり方について

3 調査方法

- 調査対象：島田市在住の満 14 歳以上（中学2年生以上）の男女3,000人（無作為抽出）
- 調査方法：郵送配付・郵送回収
- 調査期間：平成27年11月9日～平成27年11月30日

4 回収状況

発送数	回収数	有効回収数	有効回収率
3,000	1,388	1,388	46.2%

*有効回収数：回収数から全く回答がないもの（白票）を除いた数

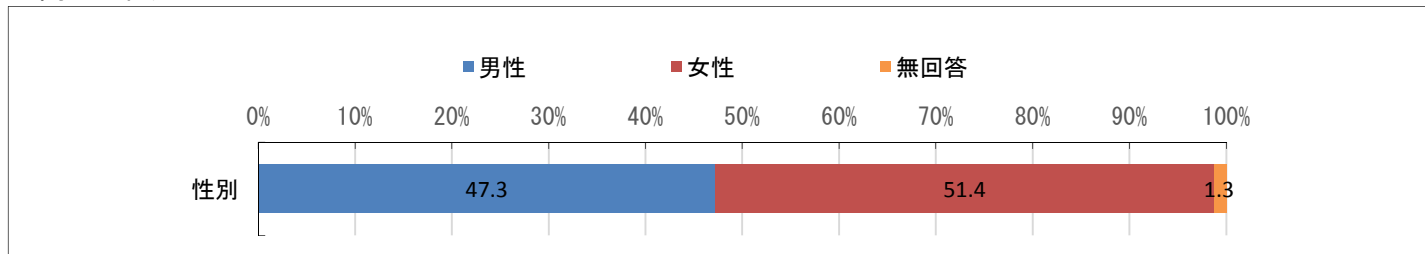
5 この報告書の見方

- 集計結果の％表示は、小数点以下第2位を四捨五入してあるので、内訳の合計がちょうど100.0%にならない場合がある。
- 複数回答が可能な設問の場合は、全ての構成比の合計がちょうど100.0%にならない場合がある。
- クロス集計においては、分析軸において無回答を排除しているため、クロス集計の有効回答者数の合計と単純集計（全体）の有効回答者数が合致しない場合がある。

II 調査結果

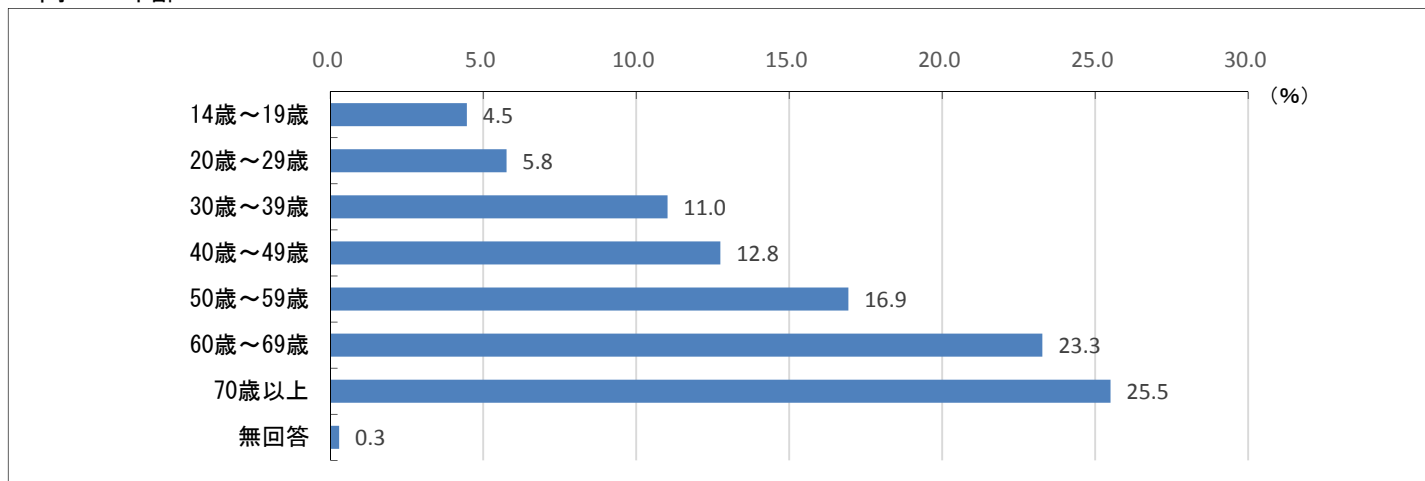
回答者の属性

問1 性別



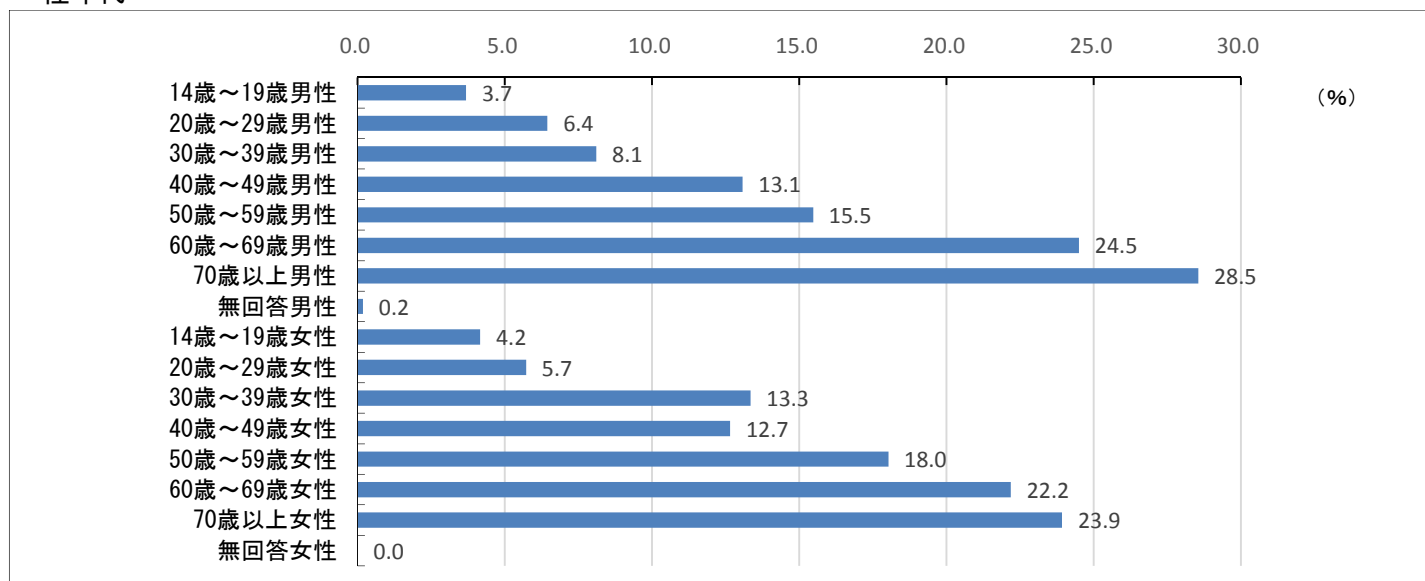
性別は、「男性」47.3%、「女性」51.4%となっている。

問2 年齢



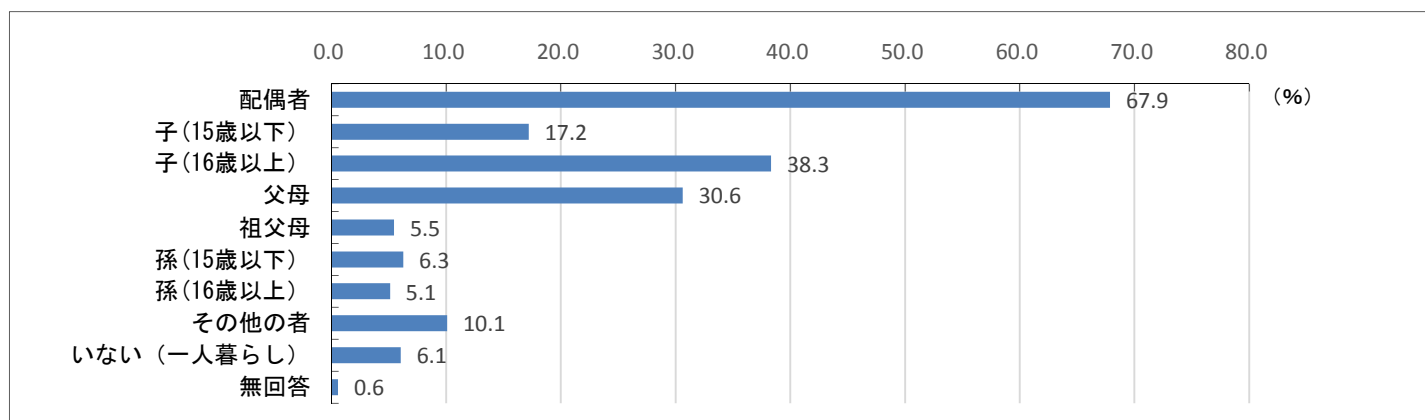
年齢は、「70歳以上」が25.5%と最も高く、「60～69歳」23.3%、「50歳～59歳」16.9%などと続いている。

性年代



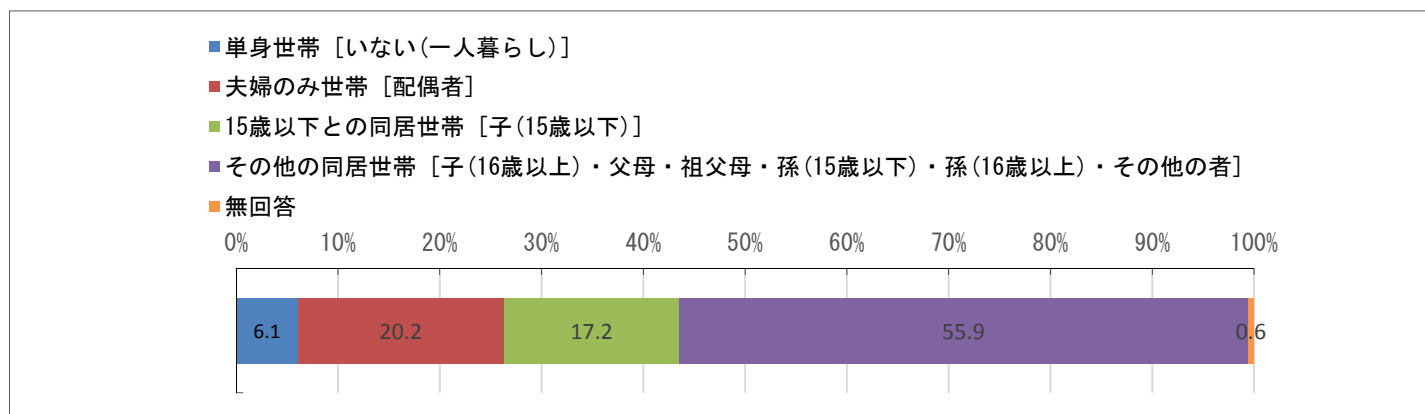
性年代は、「70歳以上男性」が28.5%と最も高く、「60～69歳以上男性」24.5%、「70歳以上女性」23.9%などと続いている。

問3 同居している人



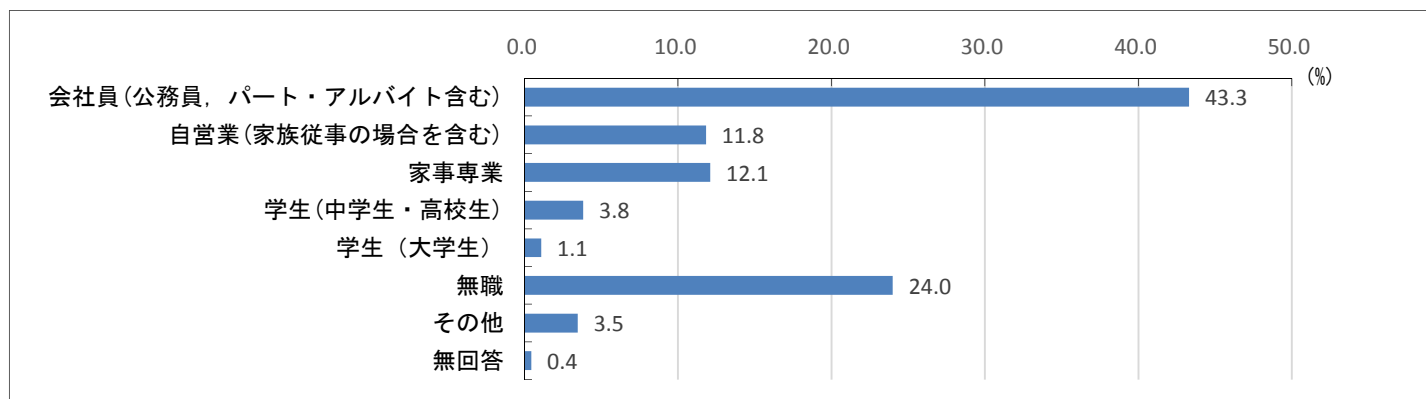
同居している人は、「配偶者」が67.9%と最も高く、「子(16歳以上)」38.3%、「父母」30.6%などと続いている。

家族構成



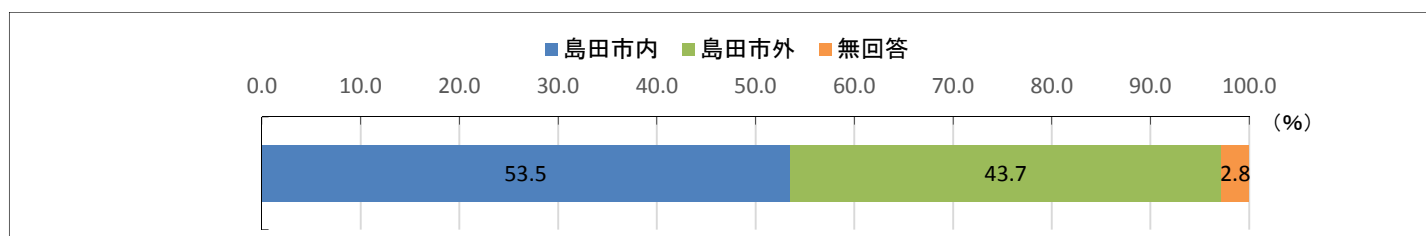
家族構成は、「その他の同居世帯」が55.9%と最も高く、「夫婦のみ世帯」20.2%、「15歳以下との同居世帯」17.2%などと続いている。

問4 職業



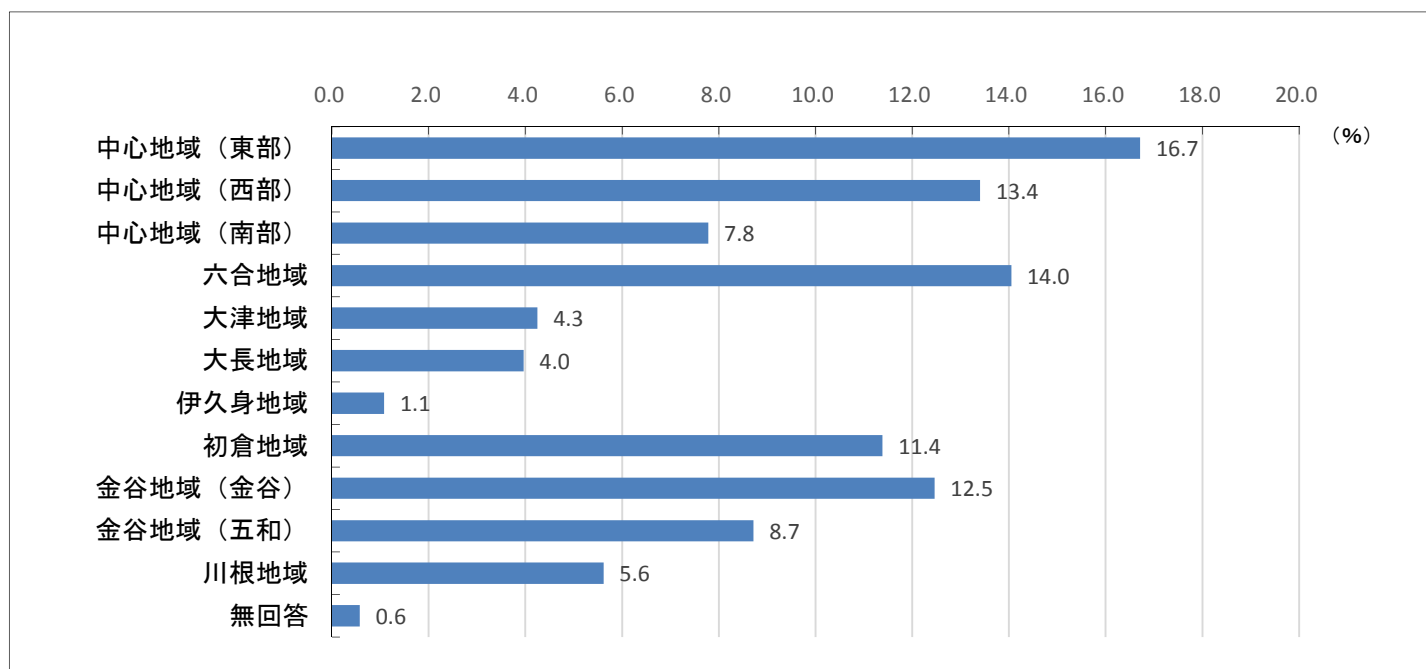
職業は、「会社員（公務員、パート・アルバイト含む）」が43.3%と最も高く、「無職」24.0%、「家事専業」12.1%などと続いている。

問4-1 通勤・通学先



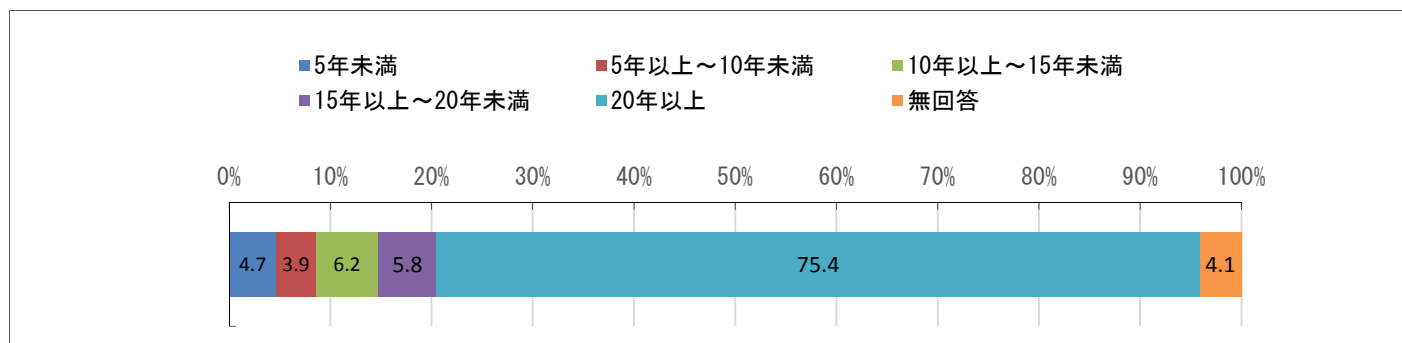
職業で「会社員（公務員、パート・アルバイト含む）」「学生（中学生・高校生）」「学生（大学生）」「その他」と答えた人の通勤・通学先は、「島田市内」53.5%、「島田市外」43.7%となっている。

問5 居住地域



居住地域は、「中心地域（東部）」が16.7%と最も高く、「六合地域」14.0%、「中心地域（西部）」13.4%などと続いている。

問6 島田市での居住年数



島田市での居住年数は、「20年以上」が75.4%と最も高く、「10年以上～15年未満」6.2%、「15年以上～20年未満」5.8%などと続いている。

公共施設の利用状況について

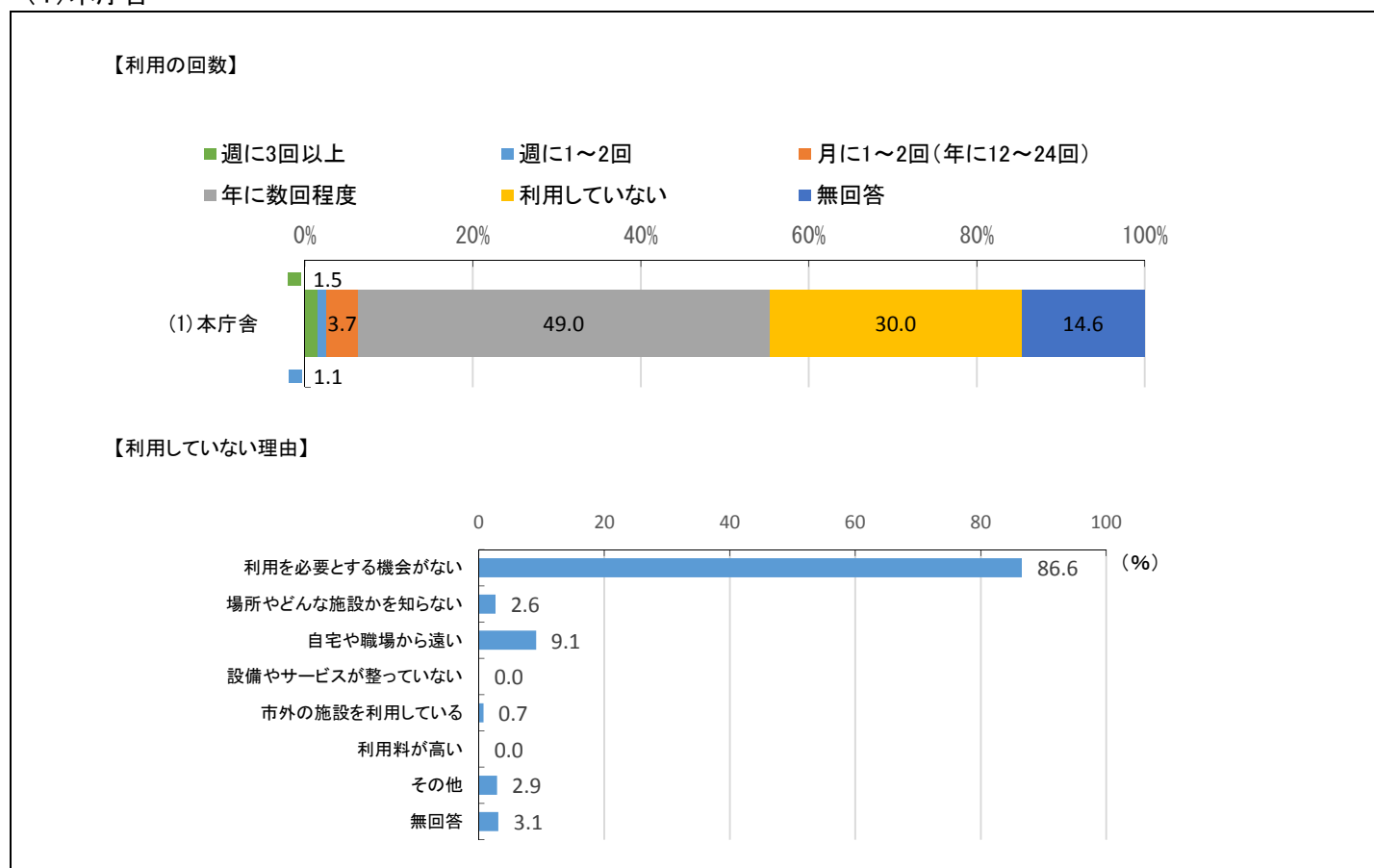
問7 次の各施設について、最近1年間におけるおおよその利用の回数についてお答えください。(〇は1つずつ)
また、利用していない場合は、その理由をお答えください。(〇はいくつでも)

I 庁舎施設

庁舎施設の利用回数は、本庁舎の「年に数回程度」が49.0%と目立って高くなっている。「利用していない」は、本庁舎以外の全ての施設で7割を超えている。

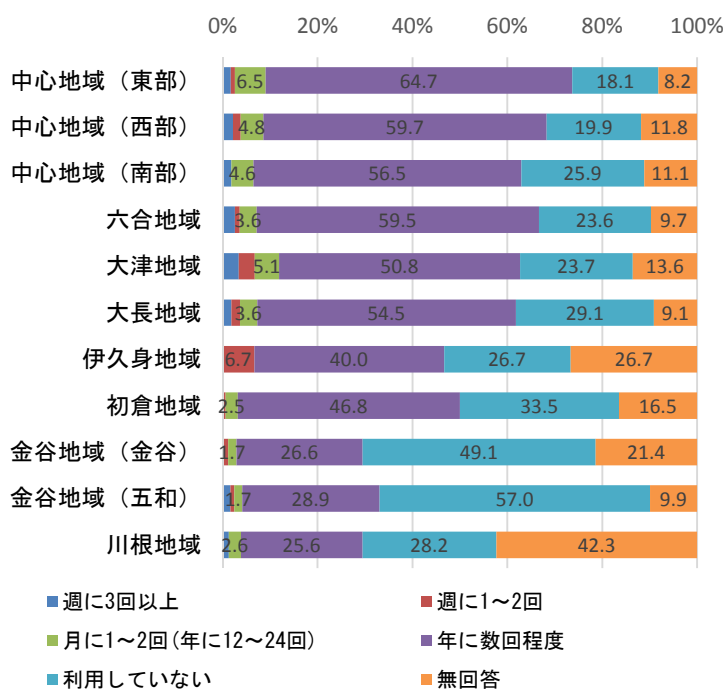
「利用していない」と答えた人の利用していない理由については、いずれの施設も「利用を必要とする機会がない」と答えた人が9割前後に上っている。

(1)本庁舎



【居住地域別】

【利用の回数】

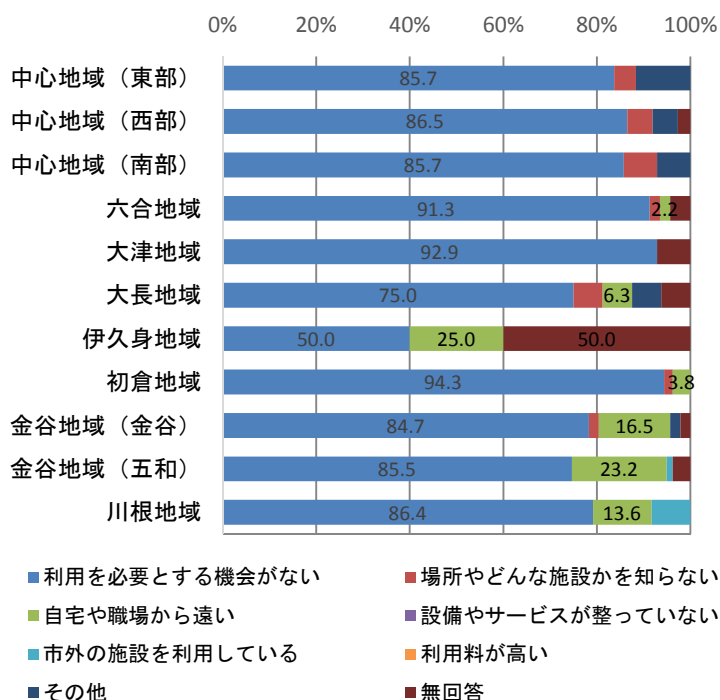


	合計	週に3回以上	週に1~2回	月に1~2回(年に12~24回)	年に数回程度	利用していない	無回答
全体	1,380	21	15	52	679	416	197
	100.0	1.5	1.1	3.8	49.2	30.1	14.3
中心地域(東部)	232	4	2	15	150	42	19
	100.0	1.7	0.9	6.5	64.7	18.1	8.2
中心地域(西部)	186	4	3	9	111	37	22
	100.0	2.2	1.6	4.8	59.7	19.9	11.8
中心地域(南部)	108	2		5	61	28	12
	100.0	1.9		4.6	56.5	25.9	11.1
六合地域	195	5	2	7	116	46	19
	100.0	2.6	1.0	3.6	59.5	23.6	9.7
大津地域	59	2	2	3	30	14	8
	100.0	3.4	3.4	5.1	50.8	23.7	13.6
大長地域	55	1	1	2	30	16	5
	100.0	1.8	1.8	3.6	54.5	29.1	9.1
伊久身地域	15		1		6	4	4
	100.0		6.7		40.0	26.7	26.7
初倉地域	158		1	4	74	53	26
	100.0		0.6	2.5	46.8	33.5	16.5
金谷地域(金谷)	173		2	3	46	85	37
	100.0		1.2	1.7	26.6	49.1	21.4
金谷地域(五和)	121	2	1	2	35	69	12
	100.0	1.7	0.8	1.7	28.9	57.0	9.9
川根地域	78	1		2	20	22	33
	100.0	1.3		2.6	25.6	28.2	42.3

上段 (回答数)
下段 (単位:%)

※ 伊久身地域は、回答数が少なかったため他の地域との比較が困難な場合がある。

【利用していない理由】



	合計	利用を必要とする機会がない	場所やどんな施設かを知らない	自宅や職場から遠い	設備やサービスが整っていない	市外の施設を利用している	利用料が高い	その他	無回答
全体	416	361	11	38		3		12	12
	100.0	86.8	2.6	9.1		0.7		2.9	2.9
中心地域(東部)	42	36	2					5	
	100.0	85.7	4.8					11.9	
中心地域(西部)	37	32	2					2	1
	100.0	86.5	5.4					5.4	2.7
中心地域(南部)	28	24	2					2	
	100.0	85.7	7.1					7.1	
六合地域	46	42	1	1					2
	100.0	91.3	2.2	2.2					4.3
大津地域	14	13							1
	100.0	92.9							7.1
大長地域	16	12	1	1				1	1
	100.0	75.0	6.3	6.3				6.3	6.3
伊久身地域	4	2		1					2
	100.0	50.0		25.0					50.0
初倉地域	53	50	1	2					
	100.0	94.3	1.9	3.8					
金谷地域(金谷)	85	72	2	14				2	2
	100.0	84.7	2.4	16.5				2.4	2.4
金谷地域(五和)	69	59		16		1			3
	100.0	85.5		23.2		1.4			4.3
川根地域	22	19		3		2			
	100.0	86.4		13.6		9.1			

上段 (回答数)
下段 (単位:%)

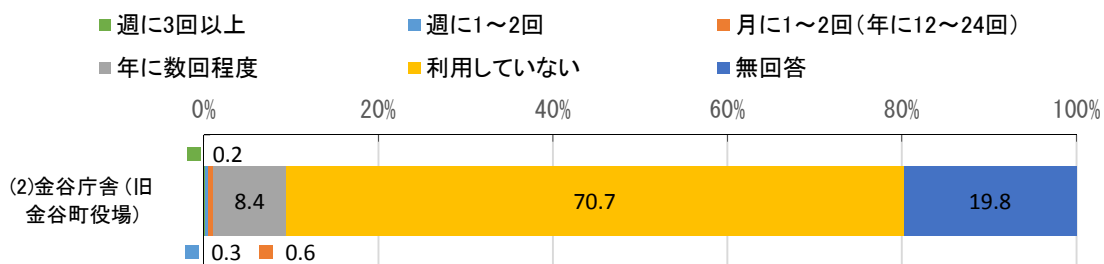
※ 伊久身地域は、回答数が少なかったため他の地域との比較が困難な場合がある。

本庁舎の利用回数は、「年に数回程度」が中心地域(東部・西部・南部)、六合地域、大津地域と大長地域で5割を超えている。

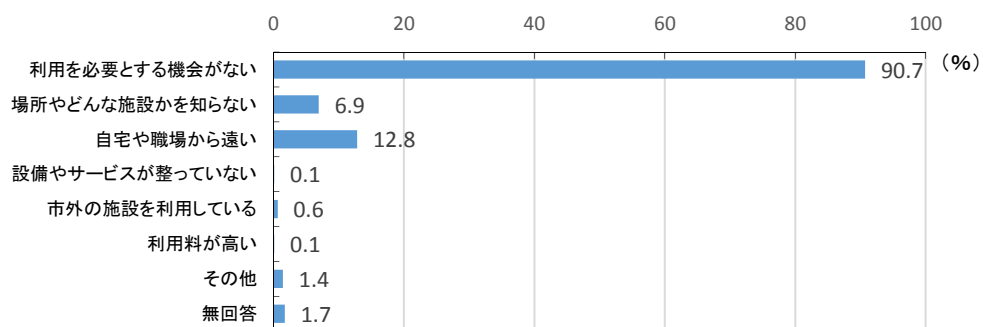
「利用していない」が、金谷地域(金谷・五和)で5割前後となっている。「利用していない」と答えた人の利用していない理由については、「利用を必要とする機会がない」と答えた人がほとんどの地域で8割を超えており、特に六合地域、大津地域と初倉地域では9割以上となっている。

(2) 金谷庁舎(旧金谷町役場)

【利用の回数】

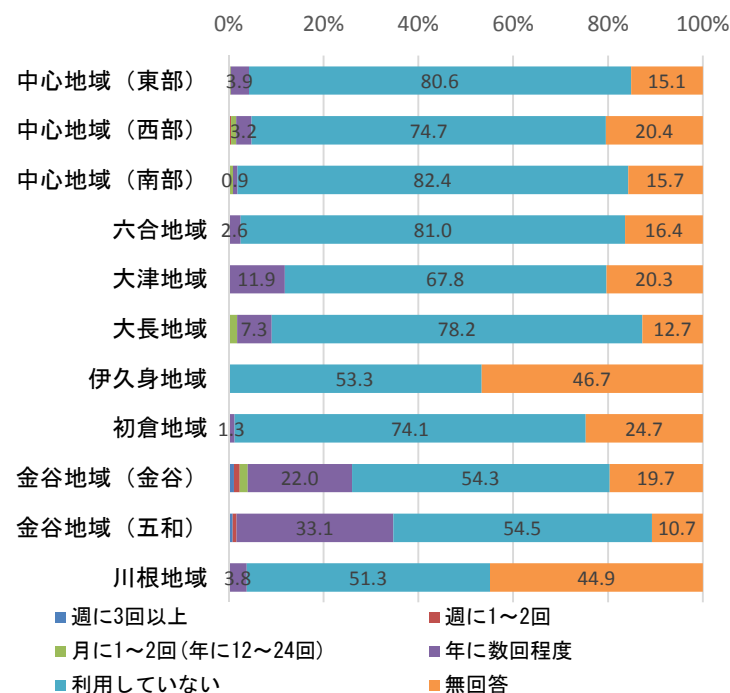


【利用していない理由】



【居住地域別】

【利用の回数】

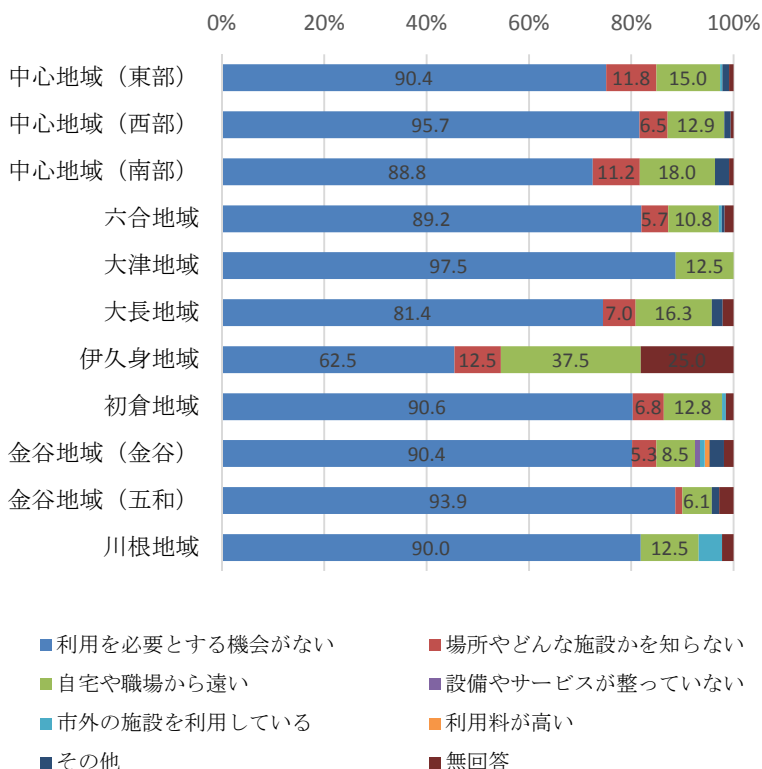


	合計	週に3回以上	週に1~2回	月に1~2回(年に12~24回)	年に数回程度	利用していない	無回答
全体	1,380	3	4	8	115	981	269
	100.0	0.2	0.3	0.6	8.3	71.1	19.5
中心地域(東部)	232			1	9	187	35
	100.0			0.4	3.9	80.6	15.1
中心地域(西部)	186		1	2	6	139	38
	100.0		0.5	1.1	3.2	74.7	20.4
中心地域(南部)	108			1	1	89	17
	100.0			0.9	0.9	82.4	15.7
六合地域	195				5	158	32
	100.0				2.6	81.0	16.4
大津地域	59				7	40	12
	100.0				11.9	67.8	20.3
大長地域	55			1	4	43	7
	100.0			1.8	7.3	78.2	12.7
伊久身地域	15					8	7
	100.0					53.3	46.7
初倉地域	158				2	117	39
	100.0				1.3	74.1	24.7
金谷地域(金谷)	173	2	2	3	38	94	34
	100.0	1.2	1.2	1.7	22.0	54.3	19.7
金谷地域(五和)	121	1	1		40	66	13
	100.0	0.8	0.8		33.1	54.5	10.7
川根地域	78				3	40	35
	100.0				3.8	51.3	44.9

上段 (回答数)
下段 (単位:%)

※ 伊久身地域は、回答数が少なかったため他の地域との比較が困難な場合がある。

【利用していない理由】



	合計	利用を必要とする機会がない	場所やどんな施設かを知らない	自宅や職場から遠い	設備やサービスが整っていない	市外の施設を利用している	利用料が高い	その他	無回答
全体	981	890	68	126	1	6	1	14	17
	100.0	90.7	6.9	12.8	0.1	0.6	0.1	1.4	1.7
中心地域(東部)	187	169	22	28		1		3	2
	100.0	90.4	11.8	15.0		0.5		1.6	1.1
中心地域(西部)	139	133	9	18				2	1
	100.0	95.7	6.5	12.9				1.4	0.7
中心地域(南部)	89	79	10	16				3	1
	100.0	88.8	11.2	18.0				3.4	1.1
六合地域	158	141	9	17		1		1	3
	100.0	89.2	5.7	10.8		0.6		0.6	1.9
大津地域	40	39		5					
	100.0	97.5		12.5					
大長地域	43	35	3	7				1	1
	100.0	81.4	7.0	16.3				2.3	2.3
伊久身地域	8	5	1	3					2
	100.0	62.5	12.5	37.5					25.0
初倉地域	117	106	8	15		1			2
	100.0	90.6	6.8	12.8		0.9			1.7
金谷地域(金谷)	94	85	5	8	1	1	1	3	2
	100.0	90.4	5.3	8.5	1.1	1.1	1.1	3.2	2.1
金谷地域(五和)	66	62	1	4				1	2
	100.0	93.9	1.5	6.1				1.5	3.0
川根地域	40	36		5		2			1
	100.0	90.0		12.5		5.0			2.5

上段 (回答数)
下段 (単位:%)

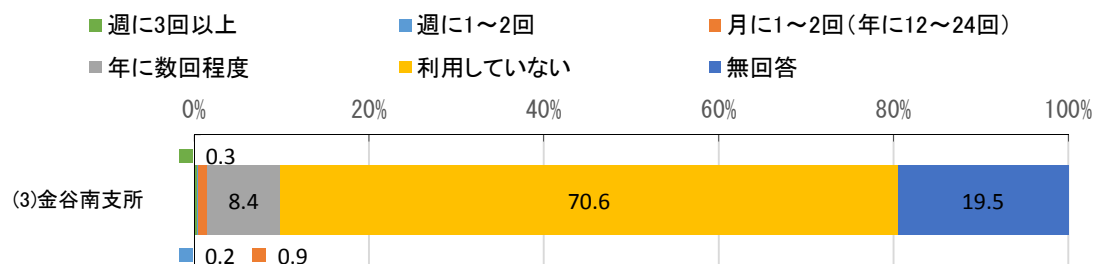
※ 伊久身地域は、回答数が少なかったため他の地域との比較が困難な場合がある。

金谷庁舎の利用回数は、「年に数回程度」が金谷地域(五和)で約3割、金谷地域(金谷)で約2割を占めており、他の地域と比べてやや高くなっている。

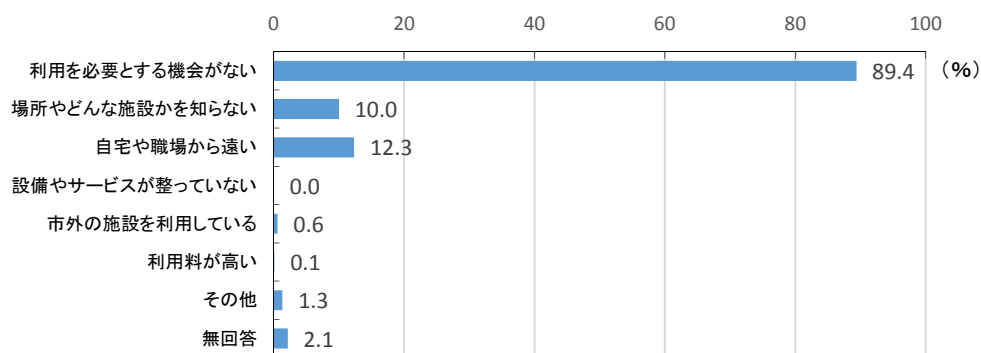
「利用していない」と答えた人の利用していない理由については、ほとんどの地域で「利用を必要とする機会がない」と答えた人が8割を超えており、特に中心地域(西部)と大津地域では95%以上となっている。

(3) 金谷南支所

【利用の回数】

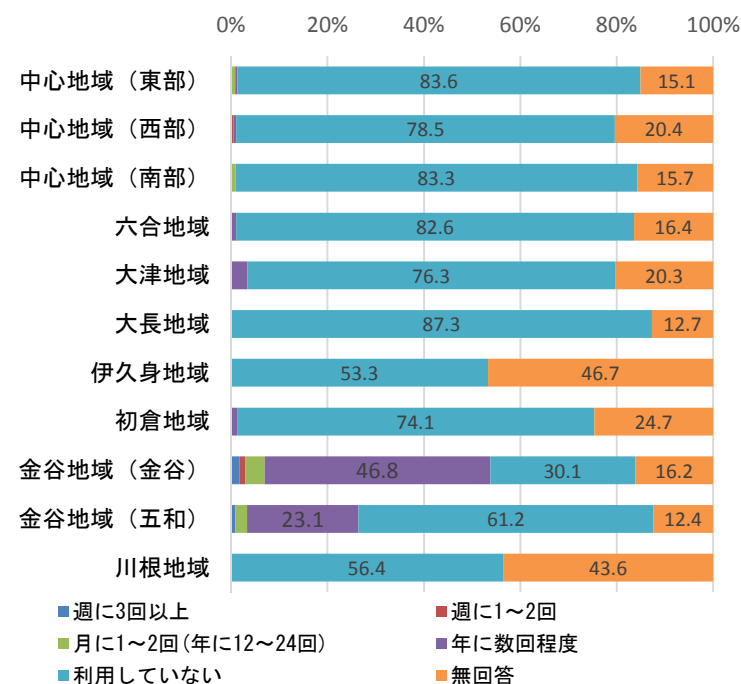


【利用していない理由】



【居住地域別】

【利用の回数】

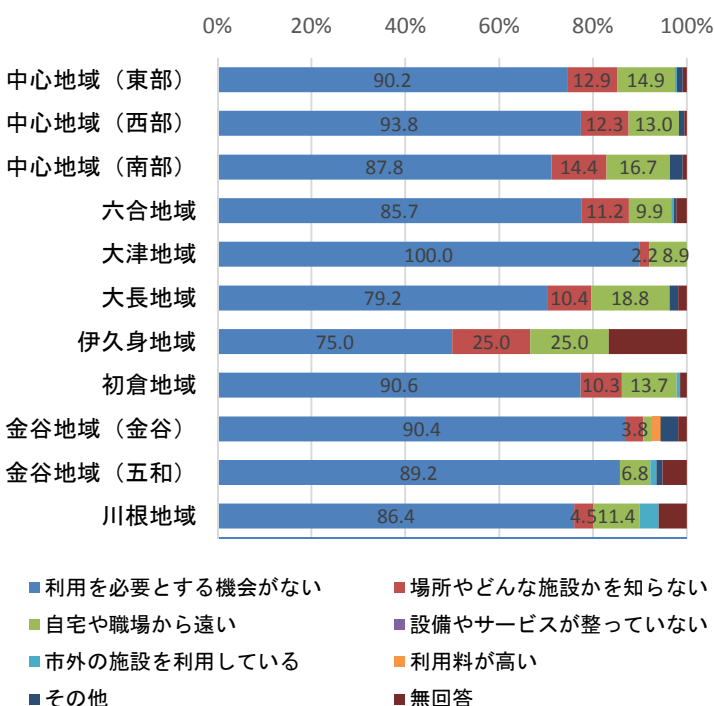


	合計	週に3回以上	週に1~2回	月に1~2回(年に12~24回)	年に数回程度	利用していない	無回答
全体	1,380	4	3	13	117	979	264
	100.0	0.3	0.2	0.9	8.5	70.9	19.1
中心地域 (東部)	232			2	1	194	35
	100.0			0.9	0.4	83.6	15.1
中心地域 (西部)	186		1		1	146	38
	100.0		0.5		0.5	78.5	20.4
中心地域 (南部)	108			1		90	17
	100.0			0.9		83.3	15.7
六合地域	195				2	161	32
	100.0				1.0	82.6	16.4
大津地域	59				2	45	12
	100.0				3.4	76.3	20.3
大長地域	55					48	7
	100.0					87.3	12.7
伊久身地域	15					8	7
	100.0					53.3	46.7
初倉地域	158				2	117	39
	100.0				1.3	74.1	24.7
金谷地域 (金谷)	173	3	2	7	81	52	28
	100.0	1.7	1.2	4.0	46.8	30.1	16.2
金谷地域 (五和)	121	1		3	28	74	15
	100.0	0.8		2.5	23.1	61.2	12.4
川根地域	78					44	34
	100.0					56.4	43.6

上段 (回答数)
下段 (単位:%)

※ 伊久身地域は、回答数が少なかったため他の地域との比較が困難な場合がある。

【利用していない理由】



	合計	利用を必要とする機会がない	場所やどんな施設かを知らない	自宅や職場から遠い	設備やサービスが整っていない	市外の施設を利用している	利用料が高い	その他	無回答
全体	979	875	98	121		6	1	13	21
	100.0	89.4	10.0	12.4		0.6	0.1	1.3	2.1
中心地域 (東部)	194	175	25	29		1		3	2
	100.0	90.2	12.9	14.9		0.5		1.5	1.0
中心地域 (西部)	146	137	18	19				2	1
	100.0	93.8	12.3	13.0				1.4	0.7
中心地域 (南部)	90	79	13	15				3	1
	100.0	87.8	14.4	16.7				3.3	1.1
六合地域	161	138	18	16		1		1	4
	100.0	85.7	11.2	9.9		0.6		0.6	2.5
大津地域	45	45	1	4					
	100.0	100.0	2.2	8.9					
大長地域	48	38	5	9				1	1
	100.0	79.2	10.4	18.8				2.1	2.1
伊久身地域	8	6	2	2					2
	100.0	75.0	25.0	25.0					25.0
初倉地域	117	106	12	16		1			2
	100.0	90.6	10.3	13.7		0.9			1.7
金谷地域 (金谷)	52	47	2	1			1	2	1
	100.0	90.4	3.8	1.9			1.9	3.8	1.9
金谷地域 (五和)	74	66		5		1		1	4
	100.0	89.2		6.8		1.4		1.4	5.4
川根地域	44	38	2	5		2			3
	100.0	86.4	4.5	11.4		4.5			6.8

上段 (回答数)
下段 (単位:%)

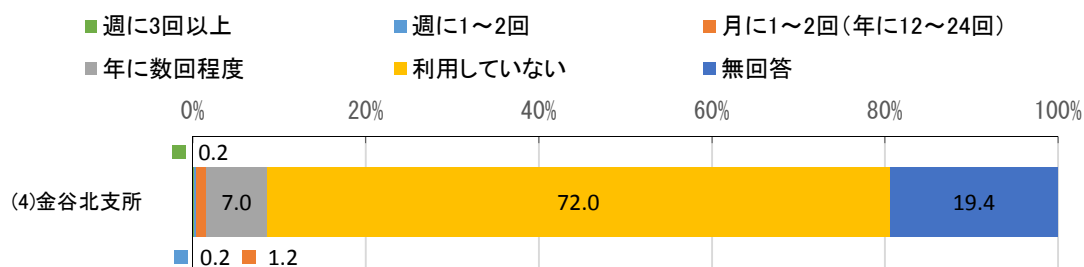
※ 伊久身地域は、回答数が少なかったため他の地域との比較が困難な場合がある。

金谷南支所の利用回数は、「年に数回程度」が金谷地域 (金谷) で46.8%と、目立って高くなっている。金谷地域 (五和) も23.1%と、他の地域と比べてやや高くなっている。

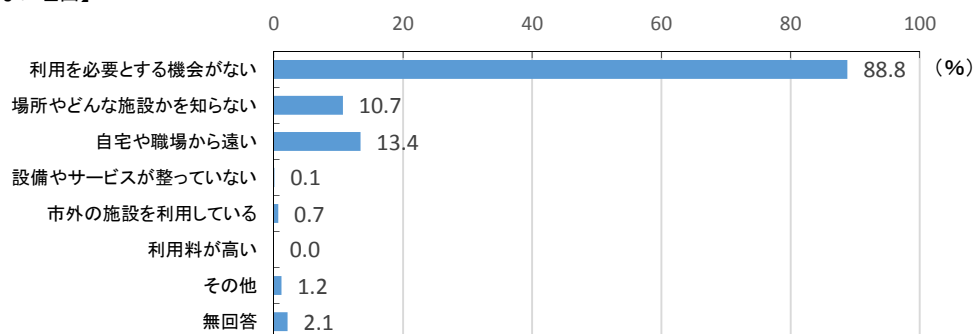
「利用していない」と答えた人の利用していない理由については、ほとんどの地域で「利用を必要とする機会がない」と答えた人が8割を超えており、特に大津地域では100%となっている。

(4) 金谷北支所

【利用の回数】

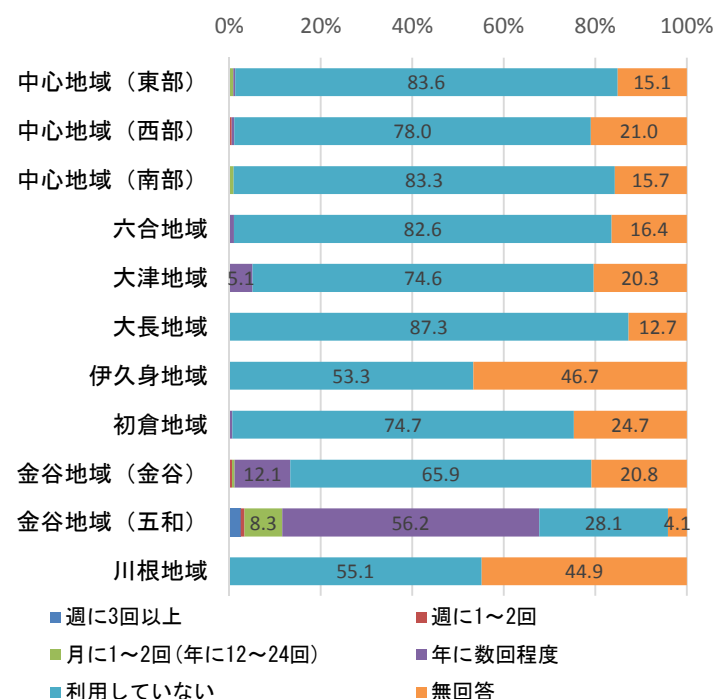


【利用していない理由】



【居住地域別】

【利用の回数】

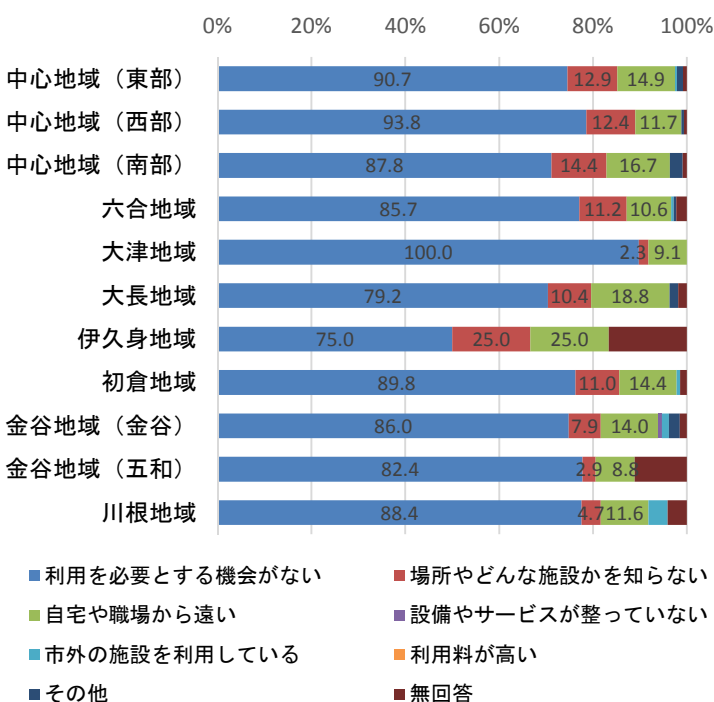


	合計	週に3回以上	週に1~2回	月に1~2回(年に12~24回)	年に数回程度	利用していない	無回答
全体	1,380	3	3	14	97	999	264
	100.0	0.2	0.2	1.0	7.0	72.4	19.1
中心地域 (東部)	232			2	1	194	35
	100.0			0.9	0.4	83.6	15.1
中心地域 (西部)	186		1		1	145	39
	100.0		0.5		0.5	78.0	21.0
中心地域 (南部)	108			1		90	17
	100.0			0.9		83.3	15.7
六合地域	195				2	161	32
	100.0				1.0	82.6	16.4
大津地域	59				3	44	12
	100.0				5.1	74.6	20.3
大長地域	55					48	7
	100.0					87.3	12.7
伊久身地域	15					8	7
	100.0					53.3	46.7
初倉地域	158				1	118	39
	100.0				0.6	74.7	24.7
金谷地域 (金谷)	173		1	1	21	114	36
	100.0		0.6	0.6	12.1	65.9	20.8
金谷地域 (五和)	121	3	1	10	68	34	5
	100.0	2.5	0.8	8.3	56.2	28.1	4.1
川根地域	78					43	35
	100.0					55.1	44.9

上段 (回答数)
下段 (単位:%)

※ 伊久身地域は、回答数が少なかったため他の地域との比較が困難な場合がある。

【利用していない理由】



	合計	利用を必要とする機会がない	場所やどんな施設かを知らない	自宅や職場から遠い	設備やサービスが整っていない	市外の施設を利用している	利用料が高い	その他	無回答
全体	999	887	107	134	1	7		12	21
	100.0	88.8	10.7	13.4	0.1	0.7		1.2	2.1
中心地域 (東部)	194	176	25	29		1		3	2
	100.0	90.7	12.9	14.9		0.5		1.5	1.0
中心地域 (西部)	145	136	18	17				1	1
	100.0	93.8	12.4	11.7				0.7	0.7
中心地域 (南部)	90	79	13	15				3	1
	100.0	87.8	14.4	16.7				3.3	1.1
六合地域	161	138	18	17		1		1	4
	100.0	85.7	11.2	10.6		0.6		0.6	2.5
大津地域	44	44	1	4					
	100.0	100.0	2.3	9.1					
大長地域	48	38	5	9				1	1
	100.0	79.2	10.4	18.8				2.1	2.1
伊久身地域	8	6	2	2					2
	100.0	75.0	25.0	25.0					25.0
初倉地域	118	106	13	17		1			2
	100.0	89.8	11.0	14.4		0.8			1.7
金谷地域 (金谷)	114	98	9	16	1	2		3	2
	100.0	86.0	7.9	14.0	0.9	1.8		2.6	1.8
金谷地域 (五和)	34	28	1	3					4
	100.0	82.4	2.9	8.8					11.8
川根地域	43	38	2	5		2			2
	100.0	88.4	4.7	11.6		4.7			4.7

上段 (回答数)
下段 (単位:%)

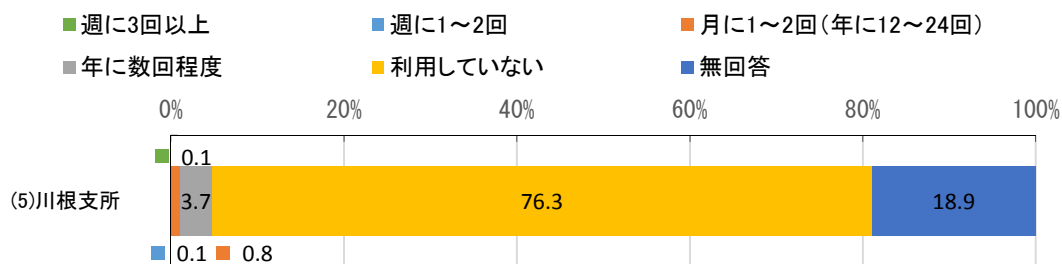
※ 伊久身地域は、回答数が少なかったため他の地域との比較が困難な場合がある。

金谷北支所の利用回数は、「年に数回程度」が金谷地域（五和）で56.2%と、目立って高くなっている。また、「月に1~2回（年に12~24回）」も、金谷地域（五和）で8.3%と、他の地域と比べて高くなっている。

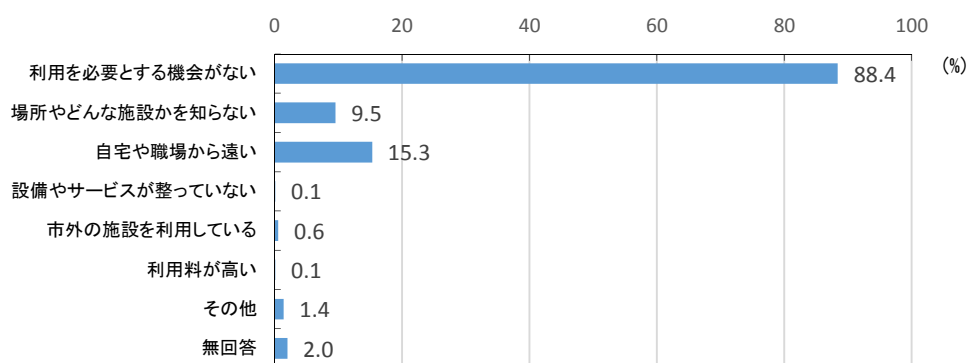
「利用していない」と答えた人の利用していない理由については、ほとんどの地域で「利用を必要とする機会がない」と答えた人が8割を超えており、特に大津地域では100%となっている。

(5)川根支所

【利用の回数】

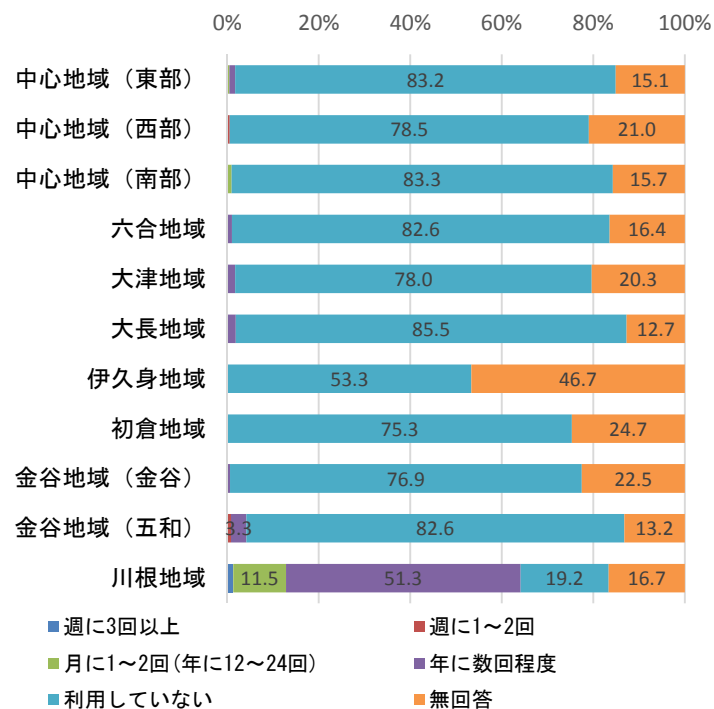


【利用していない理由】



【居住地域別】

【利用の回数】

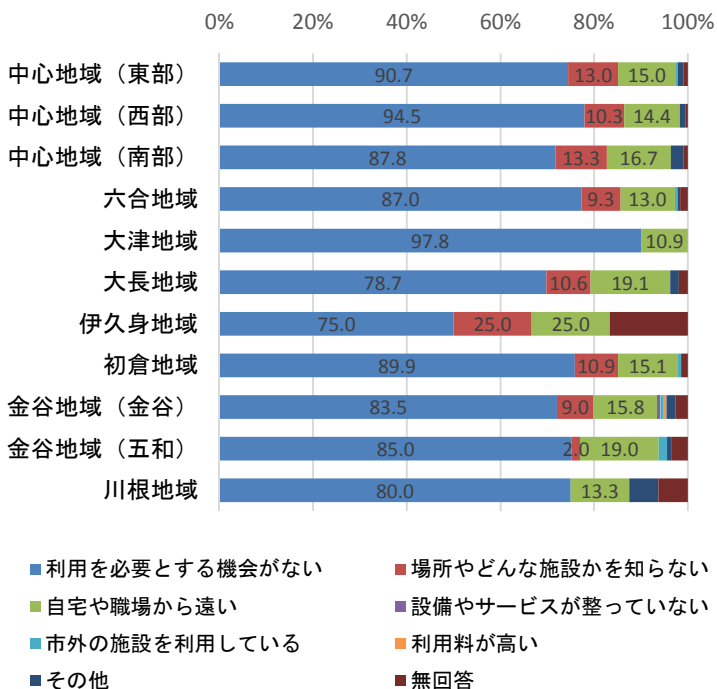


	合計	週に3回以上	週に1~2回	月に1~2回 (年に12~24回)	年に数回程度	利用していない	無回答
全体	1,380	1	2	11	52	1,058	256
	100.0	0.1	0.1	0.8	3.8	76.7	18.6
中心地域 (東部)	232			1	3	193	35
	100.0			0.4	1.3	83.2	15.1
中心地域 (西部)	186		1			146	39
	100.0		0.5			78.5	21.0
中心地域 (南部)	108			1		90	17
	100.0			0.9		83.3	15.7
六合地域	195				2	161	32
	100.0				1.0	82.6	16.4
大津地域	59				1	46	12
	100.0				1.7	78.0	20.3
大長地域	55				1	47	7
	100.0				1.8	85.5	12.7
伊久身地域	15					8	7
	100.0					53.3	46.7
初倉地域	158					119	39
	100.0					75.3	24.7
金谷地域 (金谷)	173				1	133	39
	100.0				0.6	76.9	22.5
金谷地域 (五和)	121		1		4	100	16
	100.0		0.8		3.3	82.6	13.2
川根地域	78	1		9	40	15	13
	100.0	1.3		11.5	51.3	19.2	16.7

上段 (回答数)
下段 (単位:%)

※ 伊久身地域は、回答数が少なかったため他の地域との比較が困難な場合がある。

【利用していない理由】



	合計	利用を必要とする機会がない	場所やどんな施設かを知らない	自宅や職場から遠い	設備やサービスが整っていない	市外の施設を利用している	利用料が高い	その他	無回答
全体	1,058	935	101	162	1	6	1	15	21
	100.0	88.4	9.5	15.3	0.1	0.6	0.1	1.4	2.0
中心地域 (東部)	193	175	25	29		1		3	2
	100.0	90.7	13.0	15.0		0.5		1.6	1.0
中心地域 (西部)	146	138	15	21				2	1
	100.0	94.5	10.3	14.4				1.4	0.7
中心地域 (南部)	90	79	12	15				3	1
	100.0	87.8	13.3	16.7				3.3	1.1
六合地域	161	140	15	21		1		1	3
	100.0	87.0	9.3	13.0		0.6		0.6	1.9
大津地域	46	45		5					
	100.0	97.8		10.9					
大長地域	47	37	5	9				1	1
	100.0	78.7	10.6	19.1				2.1	2.1
伊久身地域	8	6	2	2					2
	100.0	75.0	25.0	25.0					25.0
初倉地域	119	107	13	18		1			2
	100.0	89.9	10.9	15.1		0.8			1.7
金谷地域 (金谷)	133	111	12	21	1	1	1	3	4
	100.0	83.5	9.0	15.8	0.8	0.8	0.8	2.3	3.0
金谷地域 (五和)	100	85	2	19		2		1	4
	100.0	85.0	2.0	19.0		2.0		1.0	4.0
川根地域	15	12		2				1	1
	100.0	80.0		13.3				6.7	6.7

上段 (回答数)
下段 (単位:%)

※ 伊久身地域は、回答数が少なかったため他の地域との比較が困難な場合がある。

川根支所の利用回数は、「年に数回程度」が川根地域で51.3%と、目立って高くなっている。また、「月に1~2回 (年に12~24回)」も、川根地域で11.5%と、他の地域と比べて高くなっている。

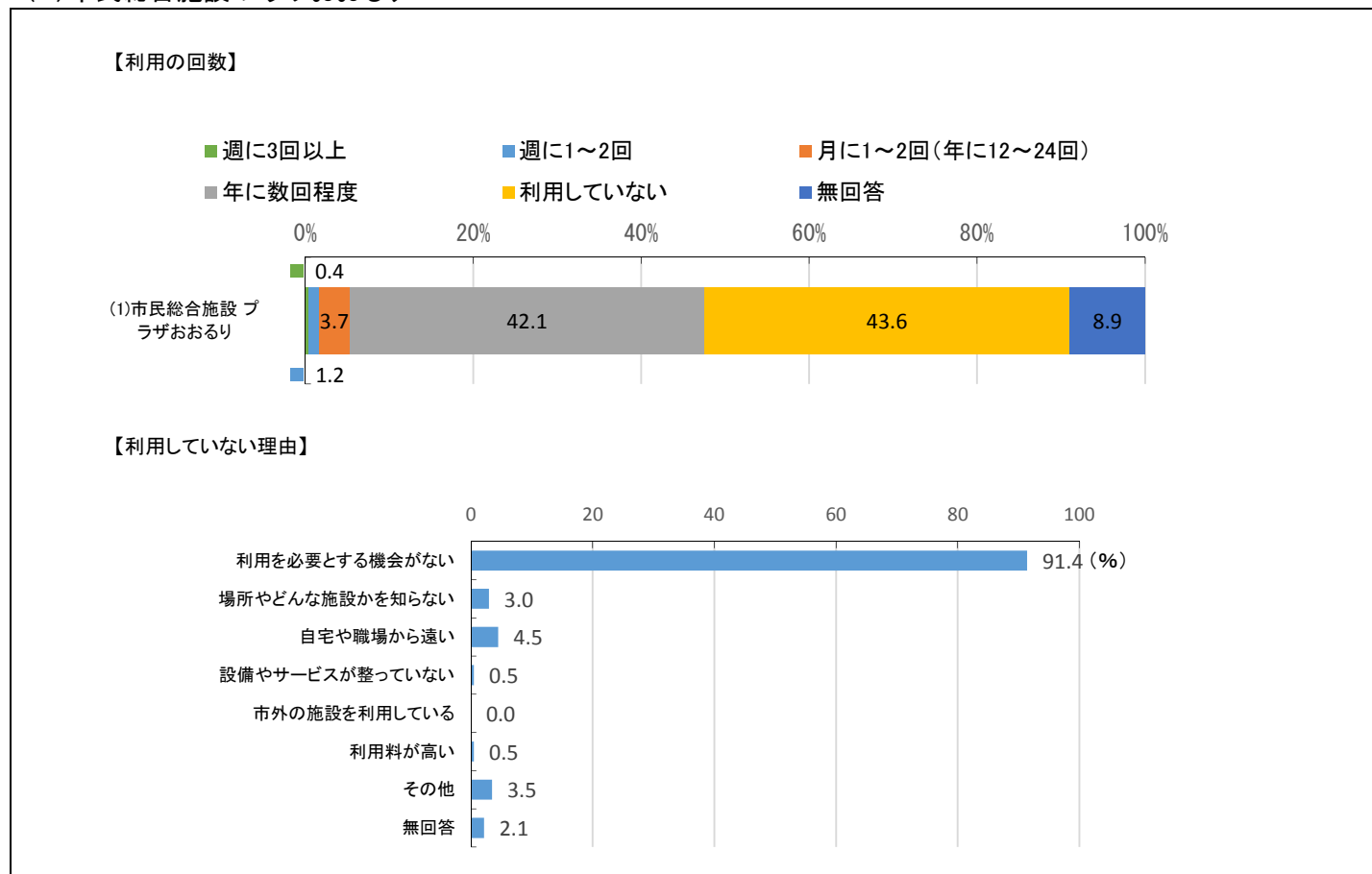
「利用していない」と答えた人の利用していない理由については、ほとんどの地域で「利用を必要とする機会がない」と答えた人が8割を超えており、特に大津地域では97.8%と目立って高くなっている。

II 文化施設

文化施設の利用回数は、市民総合施設プラザおおりの「年に数回程度」が42.1%と目立って高く、金谷生きがいセンター夢づくり会館でも2割を占めている。

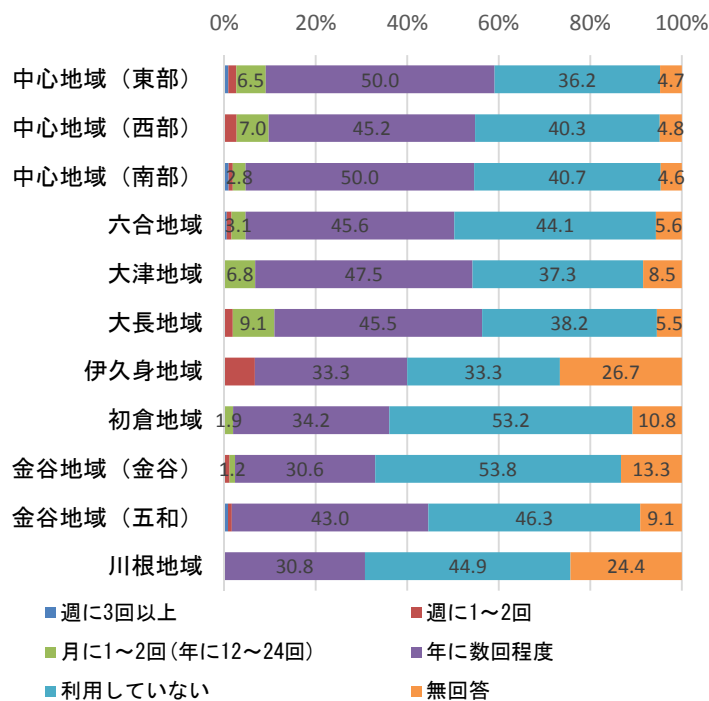
「利用していない」と答えた人の利用していない理由については、いずれの施設も「利用を必要とする機会がない」と答えた人が8割を超えている。

(1)市民総合施設 プラザおおり



【居住地域別】

【利用の回数】

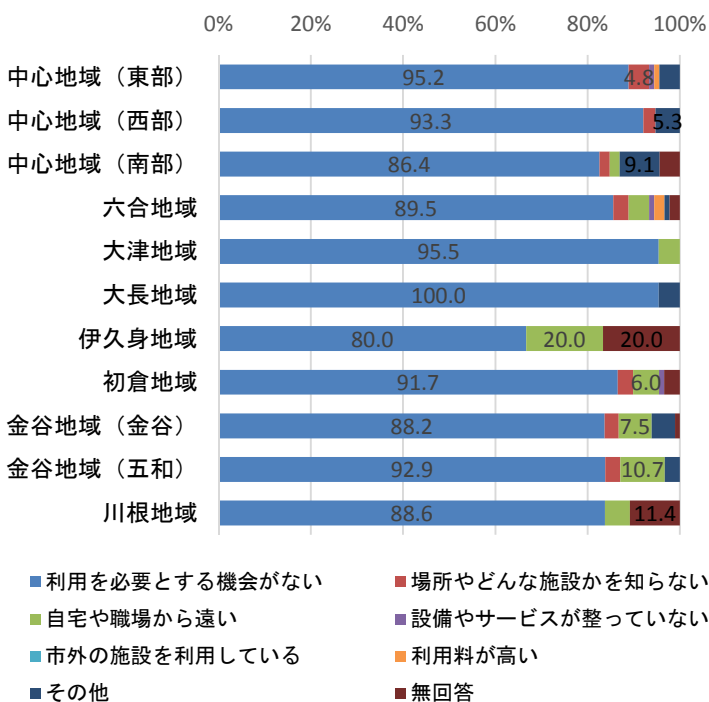


	合計	週に3回以上	週に1~2回	月に1~2回(年に12~24回)	年に数回程度	利用していない	無回答
全体	1,380	5	17	51	584	605	118
	100.0	0.4	1.2	3.7	42.3	43.8	8.6
中心地域(東部)	232	2	4	15	116	84	11
	100.0	0.9	1.7	6.5	50.0	36.2	4.7
中心地域(西部)	186		5	13	84	75	9
	100.0		2.7	7.0	45.2	40.3	4.8
中心地域(南部)	108	1	1	3	54	44	5
	100.0	0.9	0.9	2.8	50.0	40.7	4.6
六合地域	195	1	2	6	89	86	11
	100.0	0.5	1.0	3.1	45.6	44.1	5.6
大津地域	59			4	28	22	5
	100.0			6.8	47.5	37.3	8.5
大長地域	55		1	5	25	21	3
	100.0		1.8	9.1	45.5	38.2	5.5
伊久身地域	15		1		5	5	4
	100.0		6.7		33.3	33.3	26.7
初倉地域	158			3	54	84	17
	100.0			1.9	34.2	53.2	10.8
金谷地域(金谷)	173		2	2	53	93	23
	100.0		1.2	1.2	30.6	53.8	13.3
金谷地域(五和)	121	1	1		52	56	11
	100.0	0.8	0.8		43.0	46.3	9.1
川根地域	78				24	35	19
	100.0				30.8	44.9	24.4

上段(回答数)
下段(単位:%)

※伊久身地域は、回答数が少なかったため他の地域との比較が困難な場合がある。

【利用していない理由】



	合計	利用を必要とする機会がない	場所やどんな施設かを知らない	自宅や職場から遠い	設備やサービスが整っていない	市外の施設を利用している	利用料が高い	その他	無回答
全体	605	553	18	27	3		3	21	13
	100.0	91.4	3.0	4.5	0.5		0.5	3.5	2.1
中心地域(東部)	84	80	4		1		1	4	
	100.0	95.2	4.8		1.2		1.2	4.8	
中心地域(西部)	75	70	2					4	
	100.0	93.3	2.7					5.3	
中心地域(南部)	44	38	1	1				4	2
	100.0	86.4	2.3	2.3				9.1	4.5
六合地域	86	77	3	4	1		2	1	2
	100.0	89.5	3.5	4.7	1.2		2.3	1.2	2.3
大津地域	22	21		1					
	100.0	95.5		4.5					
大長地域	21	21						1	
	100.0	100.0						4.8	
伊久身地域	5	4		1					1
	100.0	80.0		20.0					20.0
初倉地域	84	77	3	5	1				3
	100.0	91.7	3.6	6.0	1.2				3.6
金谷地域(金谷)	93	82	3	7				5	1
	100.0	88.2	3.2	7.5				5.4	1.1
金谷地域(五和)	56	52	2	6				2	
	100.0	92.9	3.6	10.7				3.6	
川根地域	35	31		2					4
	100.0	88.6		5.7					11.4

上段(回答数)
下段(単位:%)

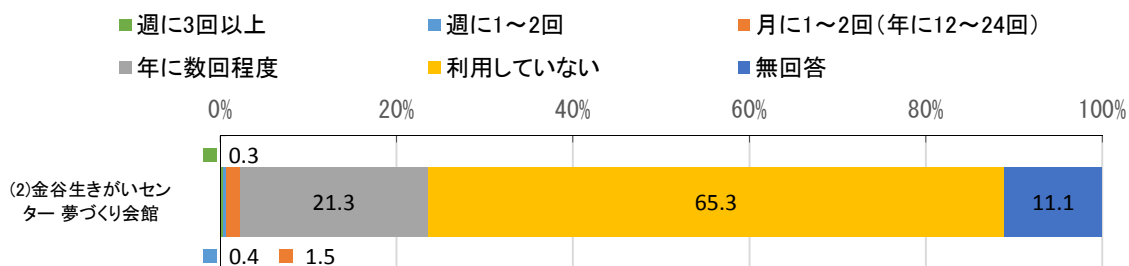
※伊久身地域は、回答数が少なかったため他の地域との比較が困難な場合がある。

市民総合施設プラザおおりの利用回数は、「年に数回程度」が中心地域(東部・南部)で5割に上っている。

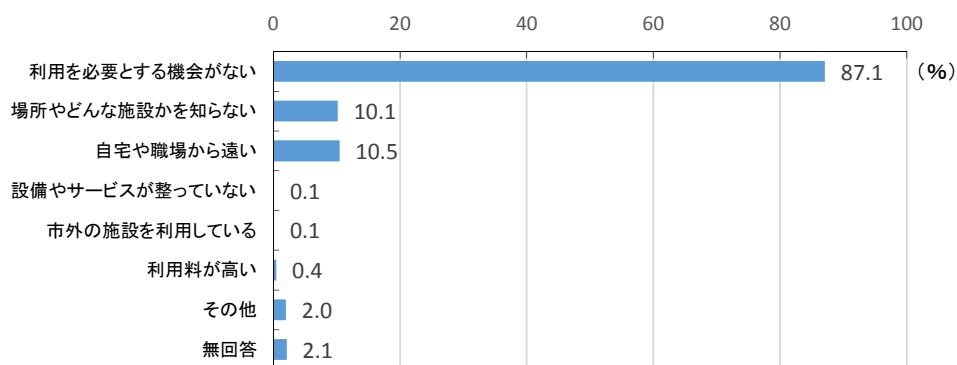
「利用していない」と答えた人の利用していない理由については、いずれの地域も「利用を必要とする機会がない」と答えた人が8割を超えており、特に大長地域では100%となっている。

(2) 金谷生きがいセンター 夢づくり会館

【利用の回数】

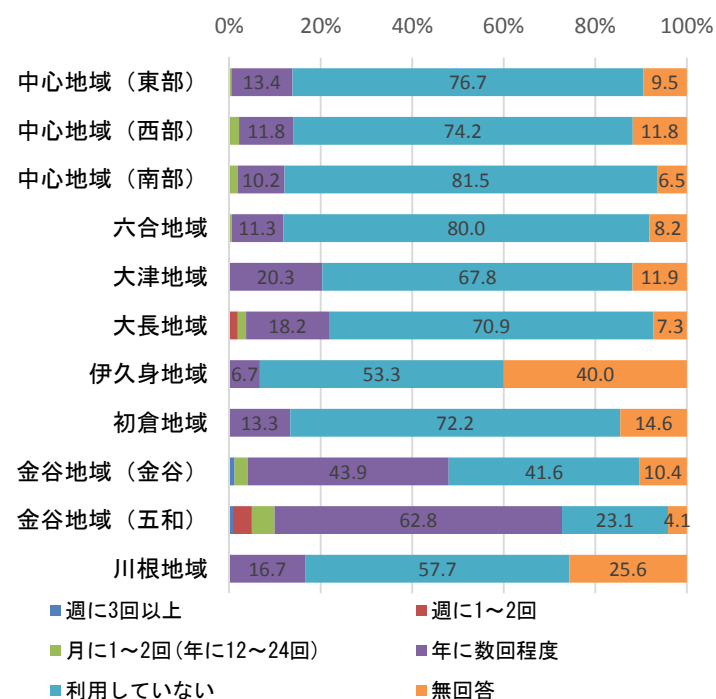


【利用していない理由】



【居住地域別】

【利用の回数】

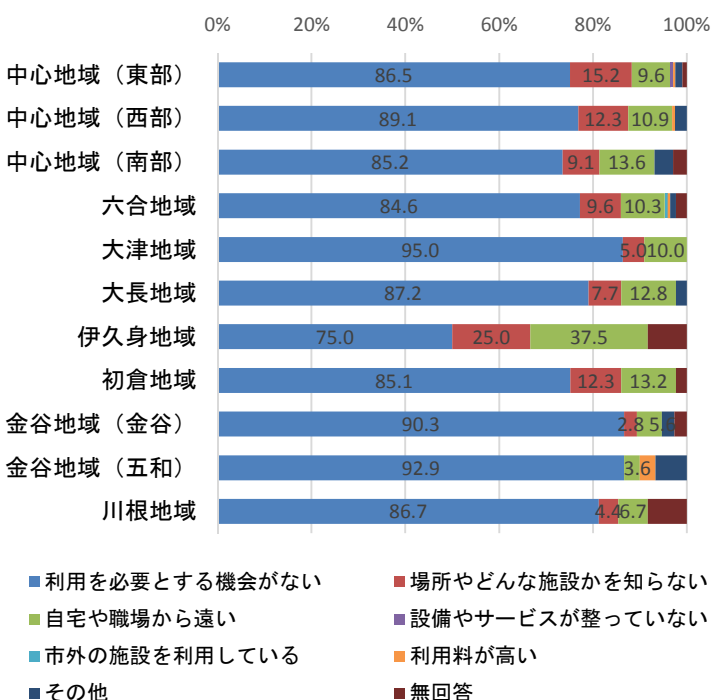


	合計	週に3回以上	週に1~2回	月に1~2回(年に12~24回)	年に数回程度	利用していない	無回答
全体	1,380	3	6	20	295	906	150
中心地域(東部)	232			1	31	178	22
中心地域(西部)	186			4	22	138	22
中心地域(南部)	108			2	11	88	7
六合地域	195			1	22	156	16
大津地域	59				12	40	7
大長地域	55		1	1	10	39	4
伊久身地域	15				1	8	6
初倉地域	158				21	114	23
金谷地域(金谷)	173	2		5	76	72	18
金谷地域(五和)	121	1	5	6	76	28	5
川根地域	78				13	45	20

上段 (回答数)
下段 (単位:%)

※ 伊久身地域は、回答数が少なかったため他の地域との比較が困難な場合がある。

【利用していない理由】



	合計	利用を必要とする機会がない	場所やどんな施設かを知らない	自宅や職場から遠い	設備やサービスが整っていない	市外の施設を利用している	利用料が高い	その他	無回答
全体	906	789	92	95	1	1	4	18	19
中心地域(東部)	178	154	27	17	1		1	3	2
中心地域(西部)	138	123	17	15				1	4
中心地域(南部)	88	75	8	12				4	3
六合地域	156	132	15	16		1	1	2	4
大津地域	40	38	2	4		0.6	0.6	1.3	2.6
大長地域	39	34	3	5					1
伊久身地域	8	6	2	3					12.5
初倉地域	114	97	14	15					3
金谷地域(金谷)	72	65	2	4				2	2
金谷地域(五和)	28	26		1			3.6	7.1	
川根地域	45	39	2	3					4

上段 (回答数)
下段 (単位:%)

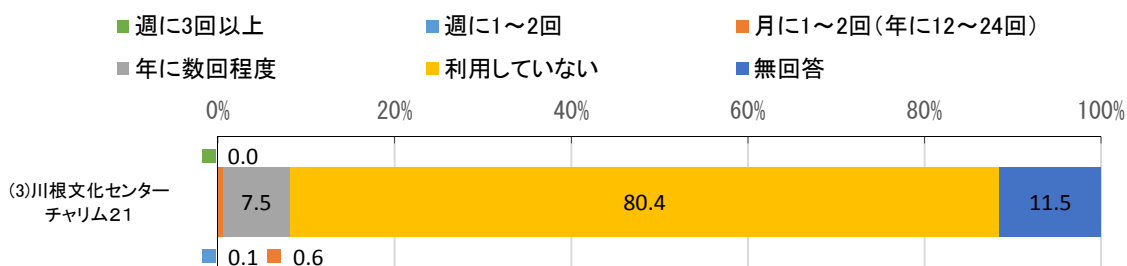
※ 伊久身地域は、回答数が少なかったため他の地域との比較が困難な場合がある。

金谷生きがいセンター夢づくり会館の利用回数は、「年に数回程度」が金谷地域(五和)で62.8%、金谷地域(金谷)で43.9%と、他の地域と比べて高くなっている。

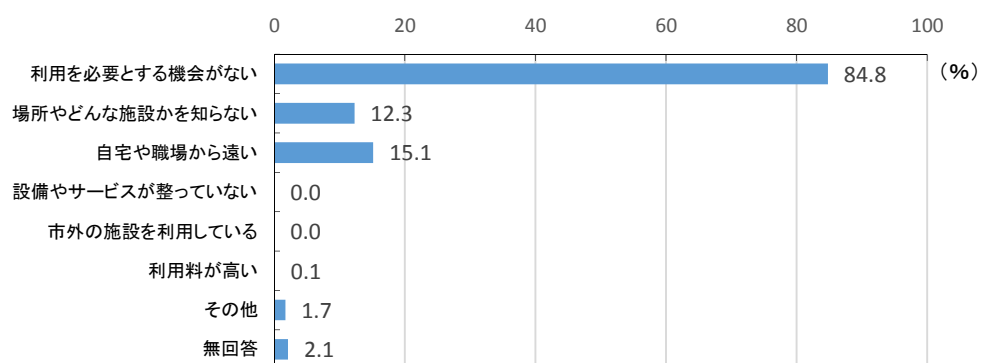
「利用していない」と答えた人の利用していない理由については、ほとんどの地域で「利用を必要とする機会がない」と答えた人が8割を超えている。

(3)川根文化センター チャリム21

【利用の回数】

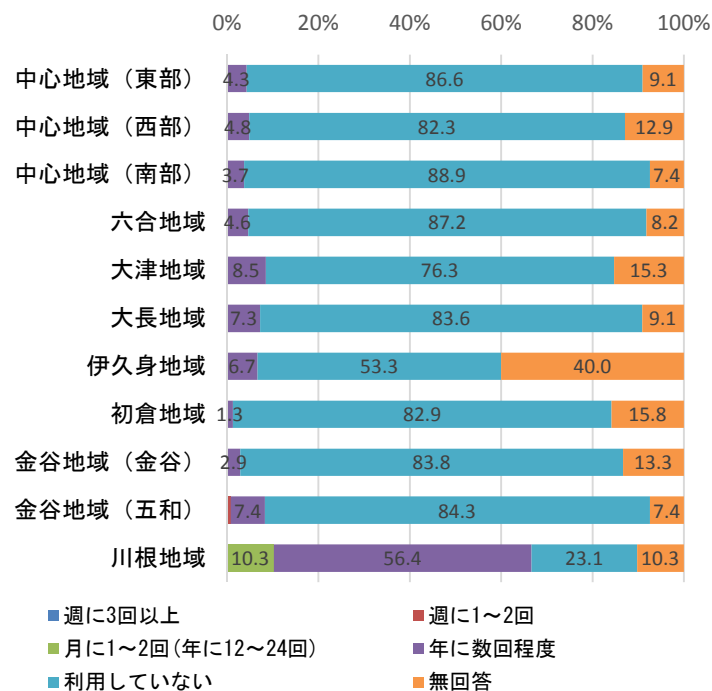


【利用していない理由】



【居住地域別】

【利用の回数】

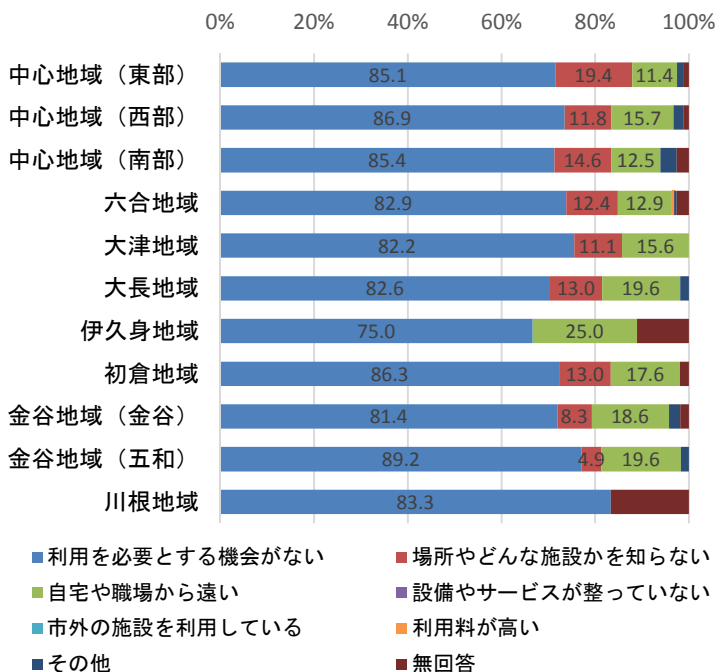


	合計	週に3回以上	週に1~2回	月に1~2回(年に12~24回)	年に数回程度	利用していない	無回答
全体	1,380		1	8	102	1,115	154
	100.0		0.1	0.6	7.4	80.8	11.2
中心地域(東部)	232				10	201	21
	100.0				4.3	86.6	9.1
中心地域(西部)	186				9	153	24
	100.0				4.8	82.3	12.9
中心地域(南部)	108				4	96	8
	100.0				3.7	88.9	7.4
六合地域	195				9	170	16
	100.0				4.6	87.2	8.2
大津地域	59				5	45	9
	100.0				8.5	76.3	15.3
大長地域	55				4	46	5
	100.0				7.3	83.6	9.1
伊久身地域	15				1	8	6
	100.0				6.7	53.3	40.0
初倉地域	168				2	131	25
	100.0				1.3	82.9	15.8
金谷地域(金谷)	173				5	145	23
	100.0				2.9	83.8	13.3
金谷地域(五和)	121		1		9	102	9
	100.0		0.8		7.4	84.3	7.4
川根地域	78			8	44	18	8
	100.0			10.3	56.4	23.1	10.3

上段 (回答数)
下段 (単位:%)

※ 伊久身地域は、回答数が少なかったため他の地域との比較が困難な場合がある。

【利用していない理由】



	合計	利用を必要とする機会がない	場所やどんな施設かを知らない	自宅や職場から遠い	設備やサービスが整っていない	市外の施設を利用している	利用料が高い	その他	無回答
全体	1,115	945	137	169			1	19	23
	100.0	84.8	12.3	15.2			0.1	1.7	2.1
中心地域(東部)	201	171	39	23				3	3
	100.0	85.1	19.4	11.4				1.5	1.5
中心地域(西部)	153	133	18	24				4	2
	100.0	86.9	11.8	15.7				2.6	1.3
中心地域(南部)	96	82	14	12				4	3
	100.0	85.4	14.6	12.5				4.2	3.1
六合地域	170	141	21	22			1	1	5
	100.0	82.9	12.4	12.9			0.6	0.6	2.9
大津地域	45	37	5	7					
	100.0	82.2	11.1	15.6					
大長地域	46	38	6	9				1	
	100.0	82.6	13.0	19.6				2.2	
伊久身地域	8	6		2					1
	100.0	75.0		25.0					12.5
初倉地域	131	113	17	23					3
	100.0	86.3	13.0	17.6					2.3
金谷地域(金谷)	145	118	12	27				4	3
	100.0	81.4	8.3	18.6				2.8	2.1
金谷地域(五和)	102	91	5	20				2	
	100.0	89.2	4.9	19.6				2.0	
川根地域	18	15							3
	100.0	83.3							16.7

上段 (回答数)
下段 (単位:%)

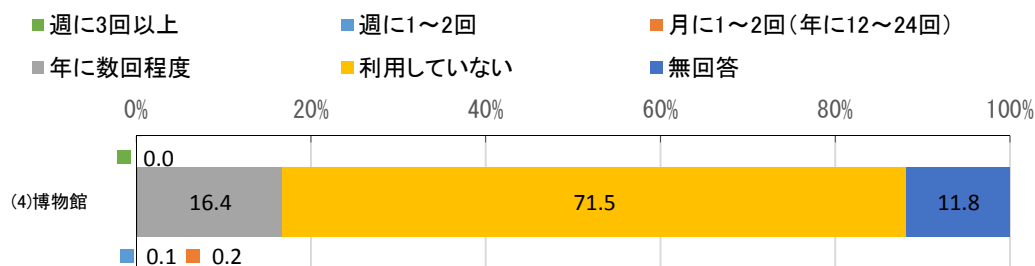
※ 伊久身地域は、回答数が少なかったため他の地域との比較が困難な場合がある。

川根文化センターチャリム21の利用回数は、「年に数回程度」が川根地域で56.4%と、目立って高くなっている。また、「月に1~2回(年に12~24回)」も、川根地域で10.3%と、他の地域と比べて高くなっている。

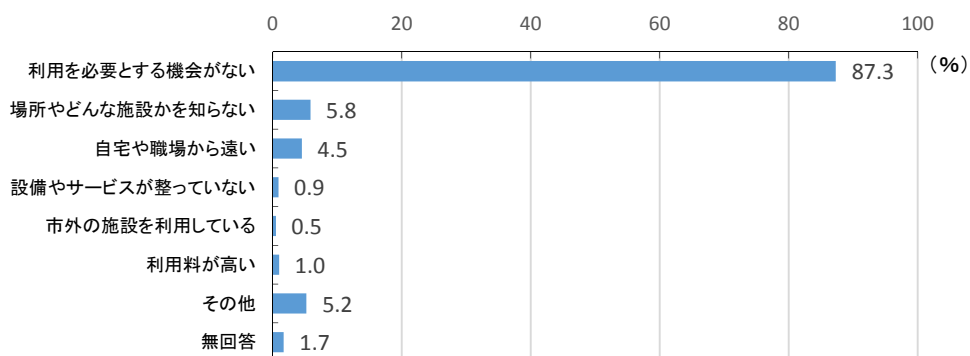
「利用していない」と答えた人の利用していない理由については、ほとんどの地域で「利用を必要とする機会がない」と答えた人が8割を超えている。

(4) 博物館

【利用の回数】

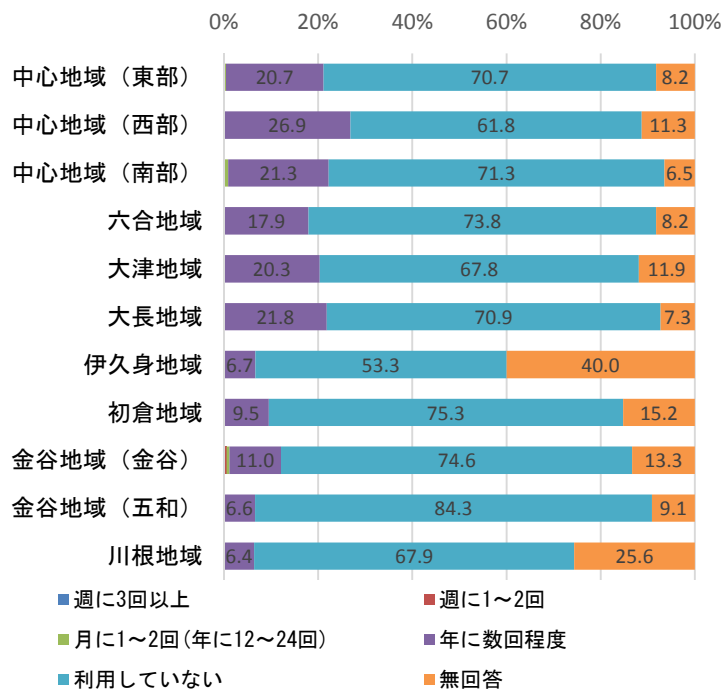


【利用していない理由】



【居住地域別】

【利用の回数】

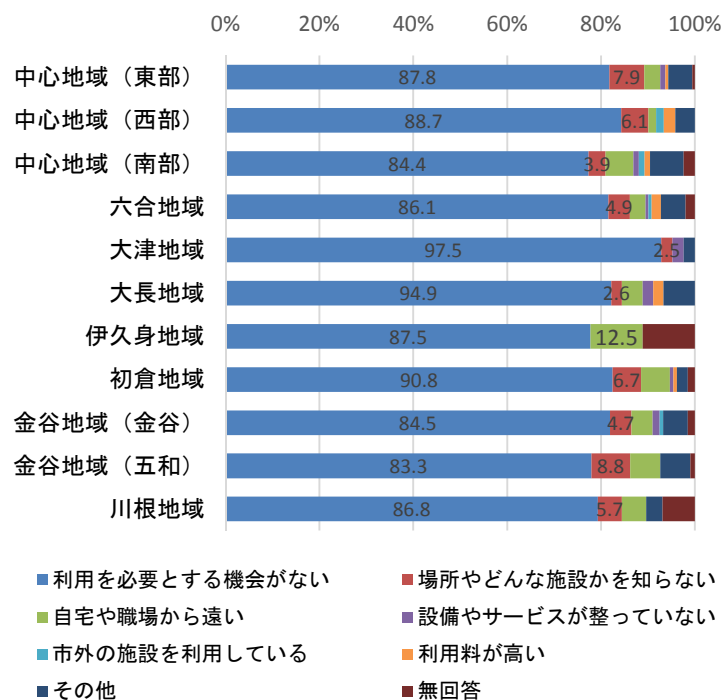


	合計	週に3回以上	週に1~2回	月に1~2回(年に12~24回)	年に数回程度	利用していない	無回答
全体	1,380		1	3	228	990	158
	100.0		0.1	0.2	16.5	71.7	11.4
中心地域(東部)	232			1	48	164	19
	100.0			0.4	20.7	70.7	8.2
中心地域(西部)	186				50	115	21
	100.0				26.9	61.8	11.3
中心地域(南部)	108			1	23	77	7
	100.0			0.9	21.3	71.3	6.5
六合地域	195				35	144	16
	100.0				17.9	73.8	8.2
大津地域	59				12	40	7
	100.0				20.3	67.8	11.9
大長地域	55				12	39	4
	100.0				21.8	70.9	7.3
伊久身地域	15				1	8	6
	100.0				6.7	53.3	40.0
初倉地域	158				15	119	24
	100.0				9.5	75.3	15.2
金谷地域(金谷)	173		1	1	19	129	23
	100.0		0.6	0.6	11.0	74.6	13.3
金谷地域(五和)	121				8	102	11
	100.0				6.6	84.3	9.1
川根地域	78				5	53	20
	100.0				6.4	67.9	25.6

上段(回答数)
下段(単位:%)

※伊久身地域は、回答数が少なかったため他の地域との比較が困難な場合がある。

【利用していない理由】



	合計	利用を必要とする機会がない	場所やどんな施設かを知らない	自宅や職場から遠い	設備やサービスが整っていない	市外の施設を利用している	利用料が高い	その他	無回答
全体	990	866	58	45	9	5	10	51	16
	100.0	87.5	5.9	4.5	0.9	0.5	1.0	5.2	1.6
中心地域(東部)	164	144	13	6	2		1	9	1
	100.0	87.8	7.9	3.7	1.2		0.6	5.5	0.6
中心地域(西部)	115	102	7	2		2	3	5	
	100.0	88.7	6.1	1.7		1.7	2.6	4.3	
中心地域(南部)	77	65	3	5	1	1	1	6	2
	100.0	84.4	3.9	6.5	1.3	1.3	1.3	7.8	2.6
六合地域	144	124	7	5	1	1	3	8	3
	100.0	86.1	4.9	3.5	0.7	0.7	2.1	5.6	2.1
大津地域	40	39	1			1			1
	100.0	97.5	2.5			2.5			2.5
大長地域	39	37	1	2	1		1	3	
	100.0	94.9	2.6	5.1	2.6		2.6	7.7	
伊久身地域	8	7		1					1
	100.0	87.5		12.5					12.5
初倉地域	119	108	8	8	1		1	3	2
	100.0	90.8	6.7	6.7	0.8		0.8	2.5	1.7
金谷地域(金谷)	129	109	6	6	2	1		7	2
	100.0	84.5	4.7	4.7	1.6	0.8		5.4	1.6
金谷地域(五和)	102	85	9	7				7	1
	100.0	83.3	8.8	6.9				6.9	1.0
川根地域	53	46	3	3				2	4
	100.0	86.8	5.7	5.7				3.8	7.5

上段(回答数)
下段(単位:%)

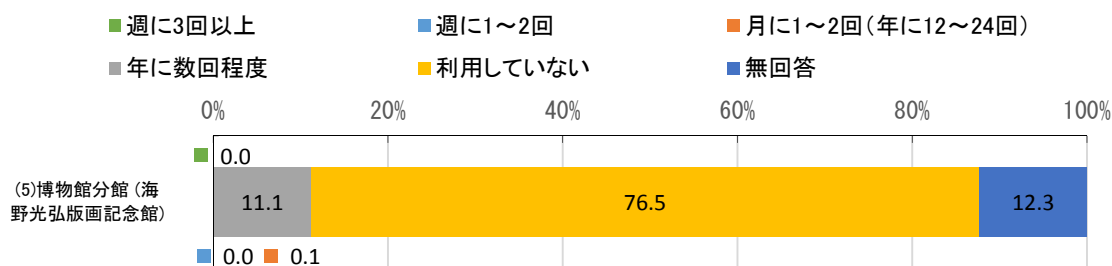
※伊久身地域は、回答数が少なかったため他の地域との比較が困難な場合がある。

博物館の利用回数は、「年に数回程度」が中心地域(東部・西部・南部)、大津地域と大長地域で2割以上を占めている。

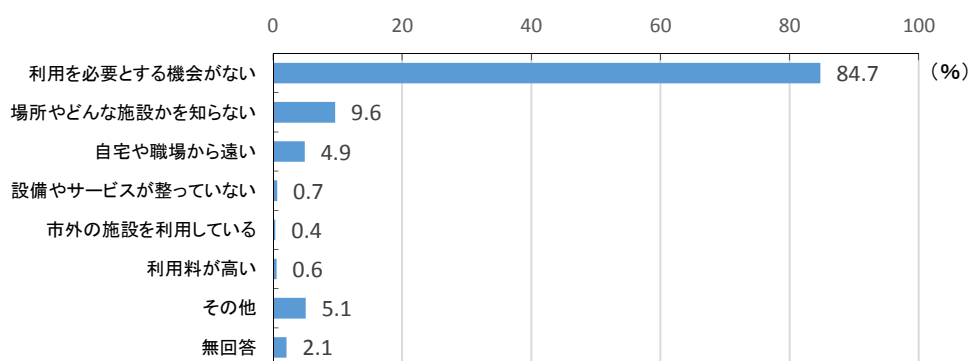
「利用していない」と答えた人の利用していない理由については、いずれの地域も「利用を必要とする機会がない」と答えた人が8割を超えており、特に大津地域では97.5%と目立って高くなっている。

(5) 博物館分館(海野光弘版画記念館)

【利用の回数】

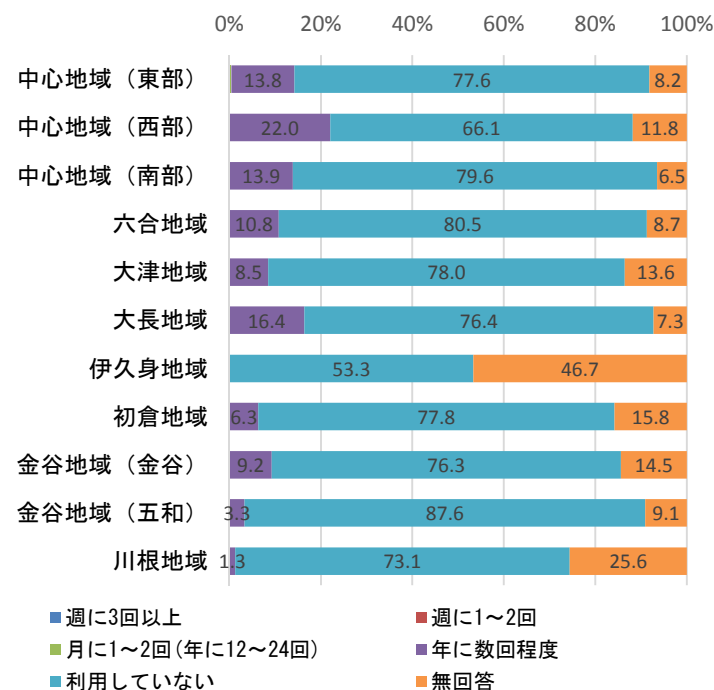


【利用していない理由】



【居住地域別】

【利用の回数】

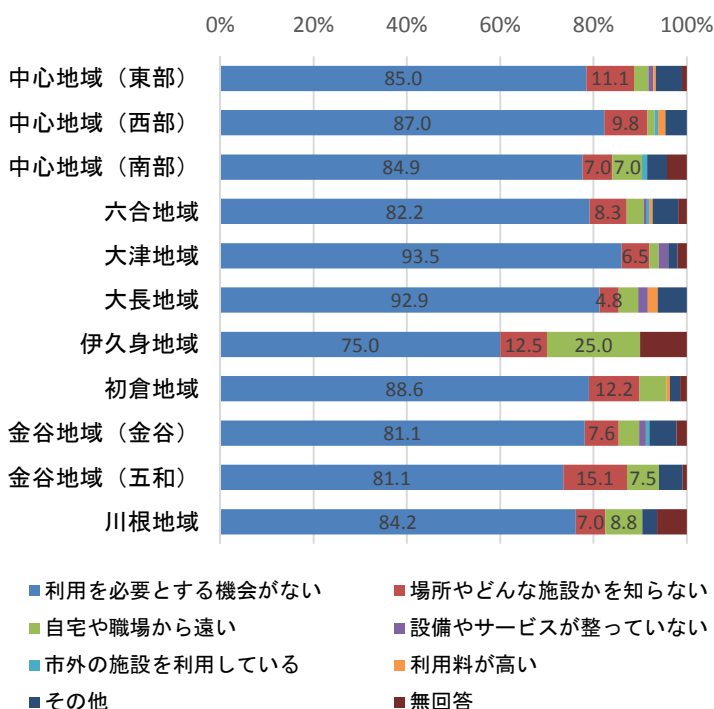


	合計	週に3回以上	週に1~2回	月に1~2回(年に12~24回)	年に数回程度	利用していない	無回答
全体	1,380			1	154	1,060	165
	100.0			0.1	11.2	76.8	12.0
中心地域(東部)	232			1	32	180	19
	100.0			0.4	13.8	77.6	8.2
中心地域(西部)	186				41	123	22
	100.0				22.0	66.1	11.8
中心地域(南部)	108				15	86	7
	100.0				13.9	79.6	6.5
六合地域	195				21	157	17
	100.0				10.8	80.5	8.7
大津地域	59				5	46	8
	100.0				8.5	78.0	13.6
大長地域	55				9	42	4
	100.0				16.4	76.4	7.3
伊久身地域	15					8	7
	100.0					53.3	46.7
初倉地域	158				10	123	25
	100.0				6.3	77.8	15.8
金谷地域(金谷)	173				16	132	25
	100.0				9.2	76.3	14.5
金谷地域(五和)	121				4	106	11
	100.0				3.3	87.6	9.1
川根地域	78				1	57	20
	100.0				1.3	73.1	25.6

上段 (回答数)
下段 (単位:%)

※ 伊久身地域は、回答数が少なかったため他の地域との比較が困難な場合がある。

【利用していない理由】



	合計	利用を必要とする機会がない	場所やどんな施設かを知らない	自宅や職場から遠い	設備やサービスが整っていない	市外の施設を利用している	利用料が高い	その他	無回答
全体	1,060	900	102	52	7	4	6	53	21
	100.0	84.9	9.6	4.9	0.7	0.4	0.6	5.0	2.0
中心地域(東部)	180	153	20	6	2		1	11	2
	100.0	85.0	11.1	3.3	1.1		0.6	6.1	1.1
中心地域(西部)	123	107	12	2		1	2	6	
	100.0	87.0	9.8	1.6		0.8	1.6	4.9	
中心地域(南部)	86	73	6	6		1		4	4
	100.0	84.9	7.0	7.0		1.2		4.7	4.7
六合地域	157	129	13	6	1	1	1	9	3
	100.0	82.2	8.3	3.8	0.6	0.6	0.6	5.7	1.9
大津地域	46	43	3	1	1			1	1
	100.0	93.5	6.5	2.2	2.2			2.2	2.2
大長地域	42	39	2	2	1		1	3	
	100.0	92.9	4.8	4.8	2.4		2.4	7.1	
伊久身地域	8	6	1	2					1
	100.0	75.0	12.5	25.0					12.5
初倉地域	123	109	15	8			1	3	2
	100.0	88.6	12.2	6.5			0.8	2.4	1.6
金谷地域(金谷)	132	107	10	6	2	1		8	3
	100.0	81.1	7.6	4.5	1.5	0.8		6.1	2.3
金谷地域(五和)	106	86	16	8				6	1
	100.0	81.1	15.1	7.5				5.7	0.9
川根地域	57	48	4	5				2	4
	100.0	84.2	7.0	8.8				3.5	7.0

上段 (回答数)
下段 (単位:%)

※ 伊久身地域は、回答数が少なかったため他の地域との比較が困難な場合がある。

博物館分館（海野光弘版画記念館）の利用回数は、「年に数回程度」が中心地域（西部）で22.0%と、他の地域と比べてやや高くなっている。

「利用していない」と答えた人の利用していない理由については、ほとんどの地域で「利用を必要とする機会がない」と答えた人が8割を超えている。

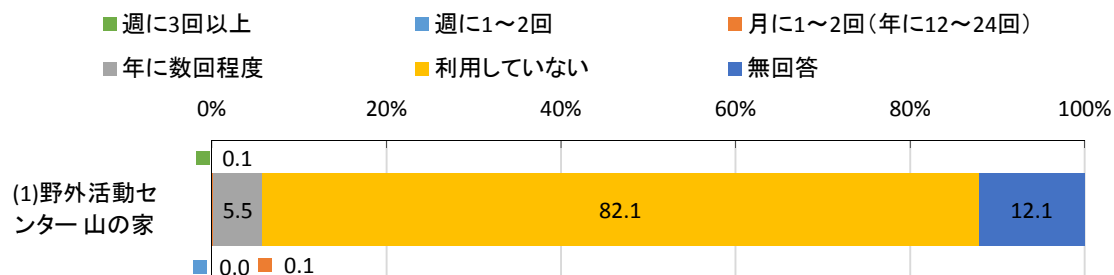
III 社会教育施設

社会教育施設の利用回数は、島田図書館の「年に数回程度」が19.7%とやや高くなっている。「利用していない」は、島田図書館以外の全ての施設で7割以上を占めている。

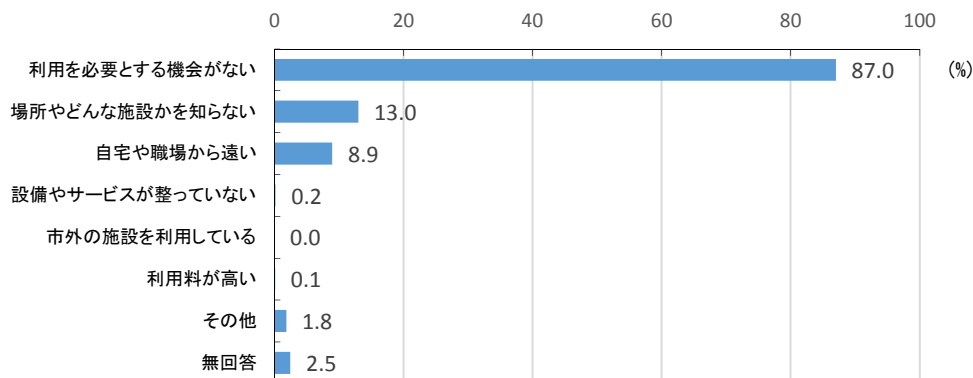
「利用していない」と答えた人の利用していない理由については、いずれの施設も「利用を必要とする機会がない」と答えた人が8割を超えている。「自宅や職場から遠い」と答えた人は、川根図書館で20.7%とやや高くなっている。

(1) 野外活動センター 山の家

【利用の回数】

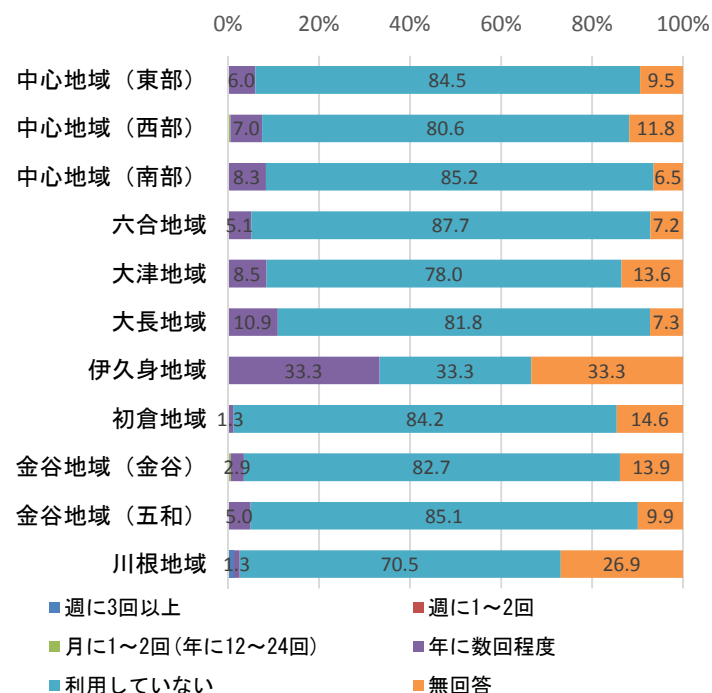


【利用していない理由】



【居住地域別】

【利用の回数】

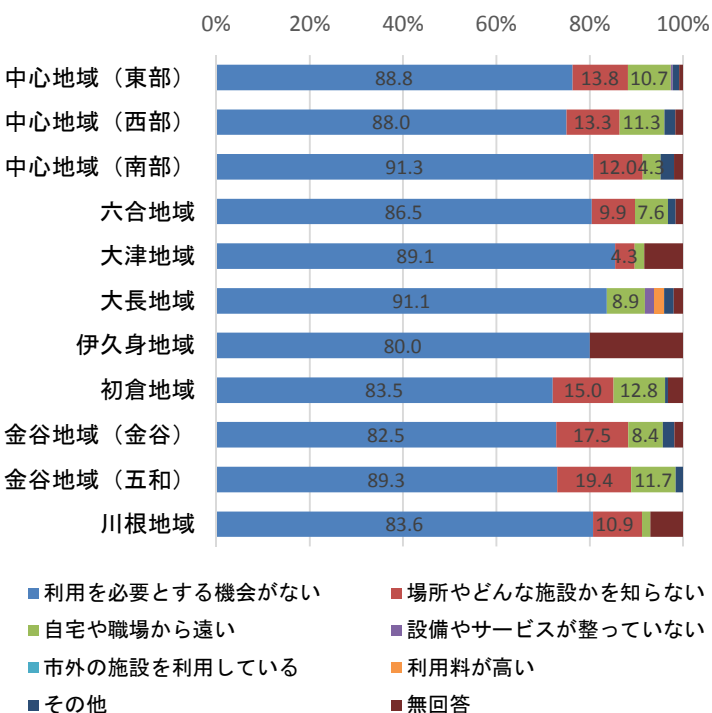


	合計	週に3回以上	週に1~2回	月に1~2回 (年に12~24回)	年に数回程度	利用していない	無回答
全体	1,380	1		2	76	1,139	162
	100.0	0.1		0.1	5.5	82.5	11.7
中心地域 (東部)	232				14	196	22
	100.0				6.0	84.5	9.5
中心地域 (西部)	186			1	13	150	22
	100.0			0.5	7.0	80.6	11.8
中心地域 (南部)	108				9	92	7
	100.0				8.3	85.2	6.5
六合地域	195				10	171	14
	100.0				5.1	87.7	7.2
大津地域	59				5	46	8
	100.0				8.5	78.0	13.6
大長地域	55				6	45	4
	100.0				10.9	81.8	7.3
伊久身地域	15				5	5	5
	100.0				33.3	33.3	33.3
初倉地域	158				2	133	23
	100.0				1.3	84.2	14.6
金谷地域 (金谷)	173			1	5	143	24
	100.0			0.6	2.9	82.7	13.9
金谷地域 (五和)	121				6	103	12
	100.0				5.0	85.1	9.9
川根地域	78	1			1	55	21
	100.0	1.3			1.3	70.5	26.9

上段 (回答数)
下段 (単位:%)

※ 伊久身地域は、回答数が少なかったため他の地域との比較が困難な場合がある。

【利用していない理由】



	合計	利用を必要とする機会がない	場所やどんな施設かを知らない	自宅や職場から遠い	設備やサービスが整っていない	市外の施設を利用している	利用料が高い	その他	無回答
全体	1,139	991	148	102	2		1	21	28
	100.0	87.0	13.0	9.0	0.2		0.1	1.8	2.5
中心地域 (東部)	196	174	27	21	1			3	2
	100.0	88.8	13.8	10.7	0.5			1.5	1.0
中心地域 (西部)	150	132	20	17				4	3
	100.0	88.0	13.3	11.3				2.7	2.0
中心地域 (南部)	92	84	11	4				3	2
	100.0	91.3	12.0	4.3				3.3	2.2
六合地域	171	148	17	13				3	3
	100.0	86.5	9.9	7.6				1.8	1.8
大津地域	46	41	2	1					4
	100.0	89.1	4.3	2.2					8.7
大長地域	45	41		4	1		1	1	1
	100.0	91.1		8.9	2.2		2.2	2.2	2.2
伊久身地域	5	4							1
	100.0	80.0							20.0
初倉地域	133	111	20	17				1	5
	100.0	83.5	15.0	12.8				0.8	3.8
金谷地域 (金谷)	143	118	25	12				4	3
	100.0	82.5	17.5	8.4				2.8	2.1
金谷地域 (五和)	103	92	20	12				2	
	100.0	89.3	19.4	11.7				1.9	
川根地域	55	46	6	1					4
	100.0	83.6	10.9	1.8					7.3

上段 (回答数)
下段 (単位:%)

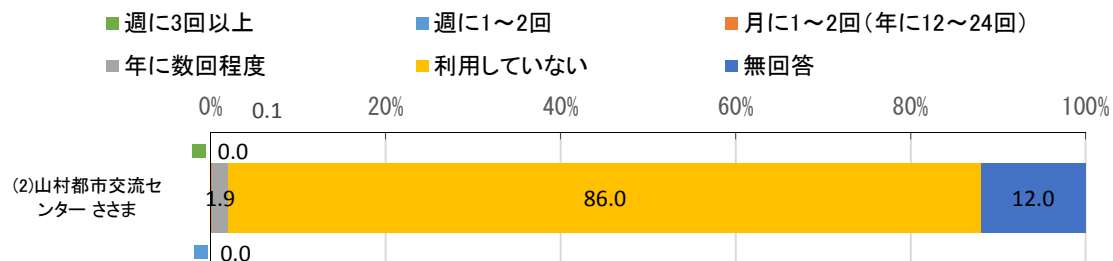
※ 伊久身地域は、回答数が少なかったため他の地域との比較が困難な場合がある。

野外活動センター山の家の利用回数は、「年に数回程度」が大長地域で10.9%と、他の地域と比べてやや高くなっている。

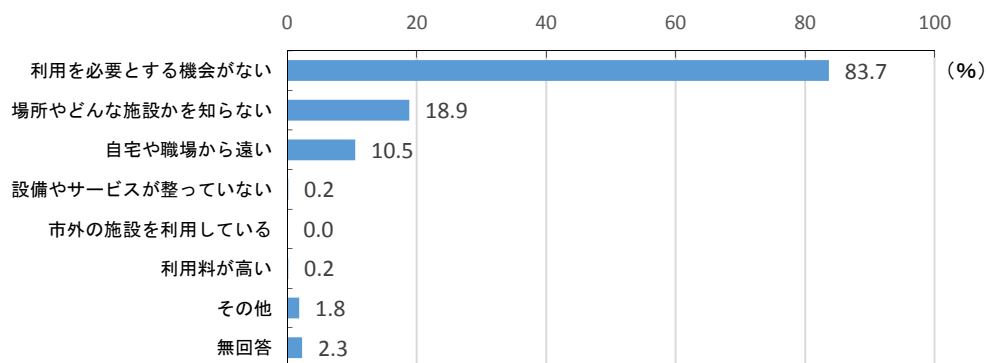
「利用していない」と答えた人の利用していない理由については、いずれの地域も「利用を必要とする機会がない」と答えた人が8割を超えている。「場所やどんな施設かを知らない」と答えた人は、金谷地域 (金谷・五和) で約2割に上っている。

(2)山村都市交流センター ささま

【利用の回数】

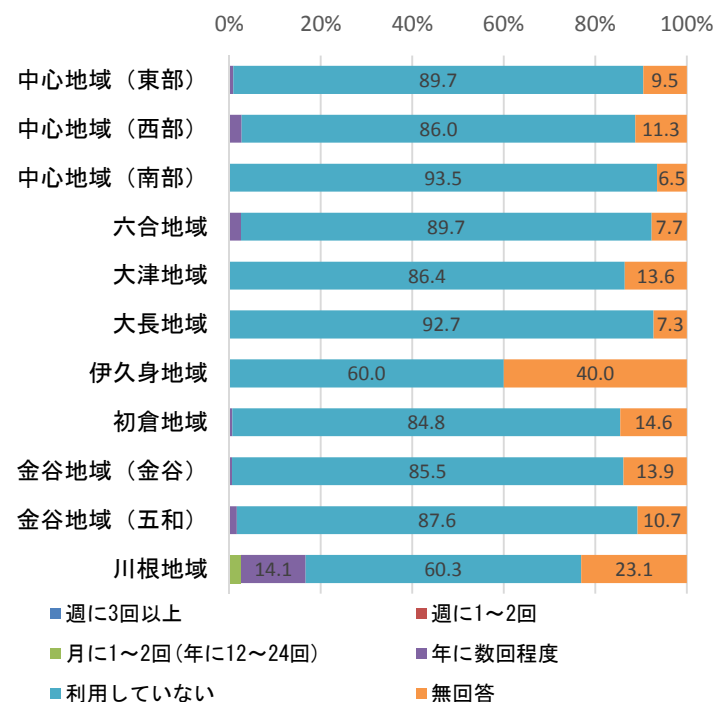


【利用していない理由】



【居住地域別】

【利用の回数】

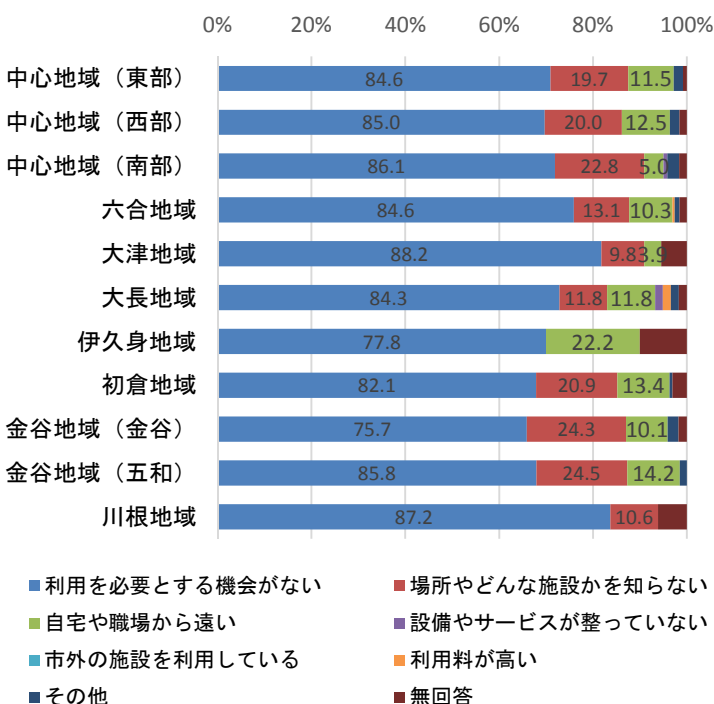


	合計	週に3回以上	週に1~2回	月に1~2回 (年に12~24回)	年に数回程度	利用していない	無回答
全体	1,380			2	27	1,190	161
	100.0			0.1	2.0	86.2	11.7
中心地域 (東部)	232				2	208	22
	100.0				0.9	89.7	9.5
中心地域 (西部)	186				5	160	21
	100.0				2.7	86.0	11.3
中心地域 (南部)	108					101	7
	100.0					93.5	6.5
六合地域	195				5	175	15
	100.0				2.6	89.7	7.7
大津地域	59					51	8
	100.0					86.4	13.6
大長地域	55					51	4
	100.0					92.7	7.3
伊久身地域	15					9	6
	100.0					60.0	40.0
初倉地域	158				1	134	23
	100.0				0.6	84.8	14.6
金谷地域 (金谷)	173				1	148	24
	100.0				0.6	85.5	13.9
金谷地域 (五和)	121				2	106	13
	100.0				1.7	87.6	10.7
川根地域	78			2	11	47	18
	100.0			2.6	14.1	60.3	23.1

上段 (回答数)
下段 (単位:%)

※ 伊久身地域は、回答数が少なかったため他の地域との比較が困難な場合がある。

【利用していない理由】



	合計	利用を必要とする機会がない	場所やどんな施設かを知らない	自宅や職場から遠い	設備やサービスが整っていない	市外の施設を利用している	利用料が高い	その他	無回答
全体	1,190	996	225	125	2		2	22	26
	100.0	83.7	18.9	10.5	0.2		0.2	1.8	2.2
中心地域 (東部)	208	176	41	24				5	2
	100.0	84.6	19.7	11.5				2.4	1.0
中心地域 (西部)	160	136	32	20				4	3
	100.0	85.0	20.0	12.5				2.5	1.9
中心地域 (南部)	101	87	23	5	1			3	2
	100.0	86.1	22.8	5.0	1.0			3.0	2.0
六合地域	175	148	23	18			1	2	3
	100.0	84.6	13.1	10.3			0.6	1.1	1.7
大津地域	51	45	5	2					3
	100.0	88.2	9.8	3.9					5.9
大長地域	51	43	6	6	1		1	1	1
	100.0	84.3	11.8	11.8	2.0		2.0	2.0	2.0
伊久身地域	9	7		2					1
	100.0	77.8		22.2					11.1
初倉地域	134	110	28	18				1	5
	100.0	82.1	20.9	13.4				0.7	3.7
金谷地域 (金谷)	148	112	36	15				4	3
	100.0	75.7	24.3	10.1				2.7	2.0
金谷地域 (五和)	106	91	26	15				2	
	100.0	85.8	24.5	14.2				1.9	
川根地域	47	41	5						3
	100.0	87.2	10.6						6.4

上段 (回答数)
下段 (単位:%)

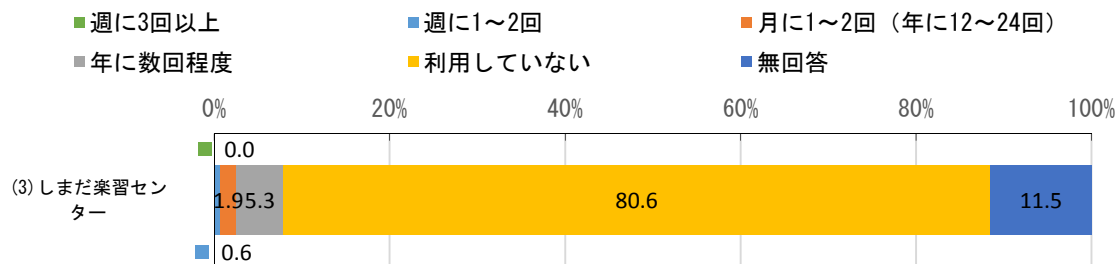
※ 伊久身地域は、回答数が少なかったため他の地域との比較が困難な場合がある。

山村都市交流センターささまの利用回数は、「年に数回程度」が川根地域で14.1%と、他の地域と比べて高くなっている。

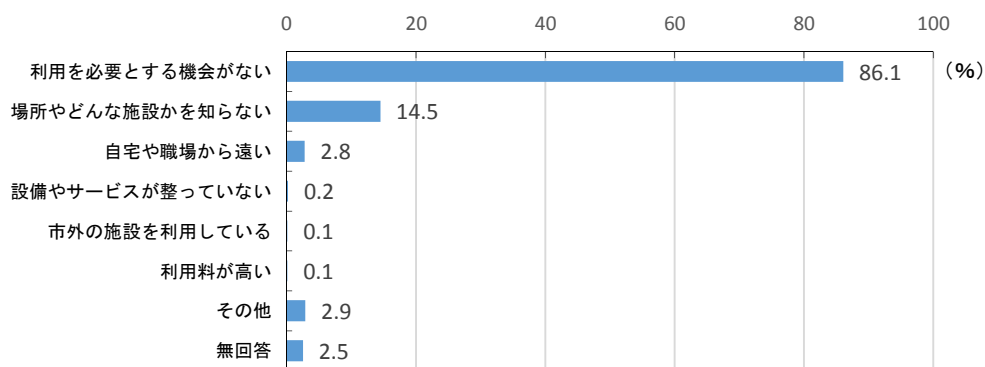
「利用していない」と答えた人の利用していない理由については、ほとんどの地域で「利用を必要とする機会がない」と答えた人が8割を超えている。また、「場所やどんな施設かを知らない」と答えた人は、中心地域(東部・西部・南部)、初倉地域と金谷地域(金谷・五和)で約2割に上っている。

(3)しまだ楽習センター

【利用の回数】

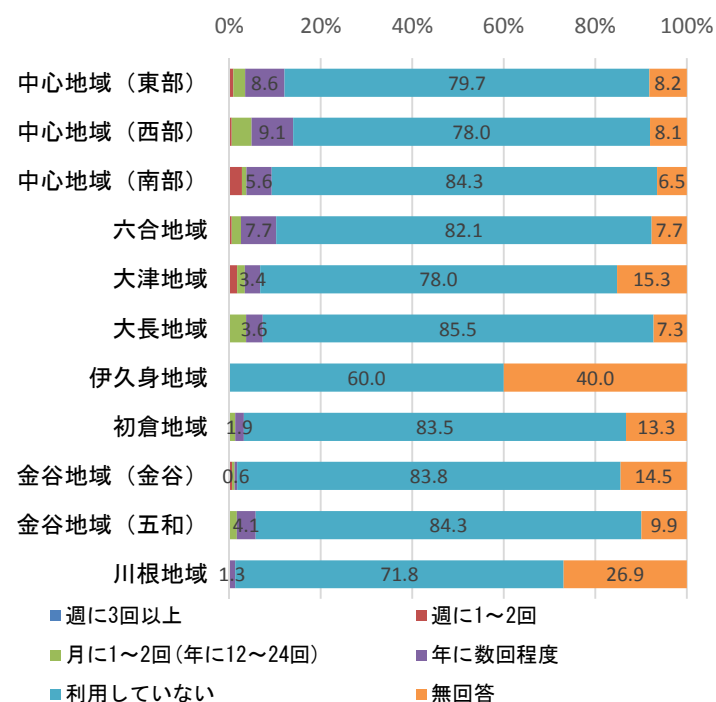


【利用していない理由】



【居住地域別】

【利用の回数】

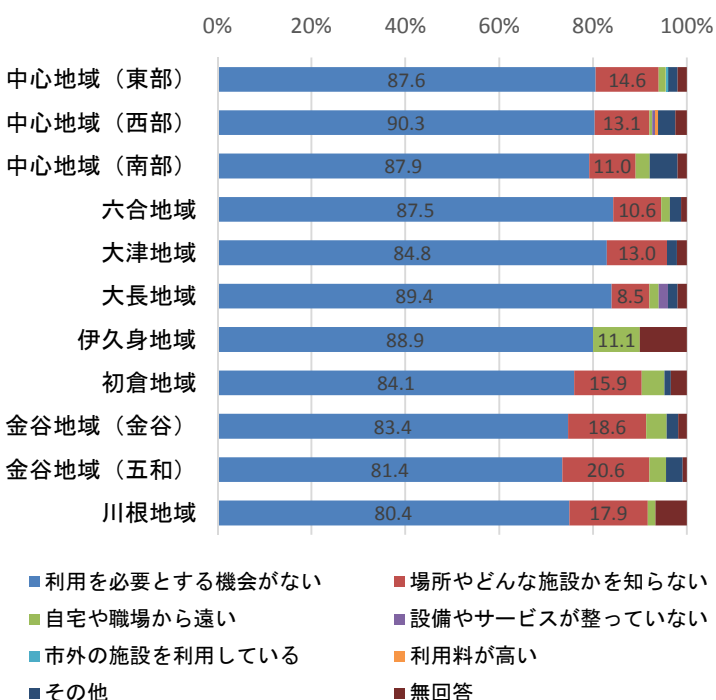


	合計	週に3回以上	週に1~2回	月に1~2回(年に12~24回)	年に数回程度	利用していない	無回答
全体	1,380		9	27	72	1,118	154
	100.0		0.7	2.0	5.2	81.0	11.2
中心地域 (東部)	232		2	6	20	185	19
	100.0		0.9	2.6	8.6	79.7	8.2
中心地域 (西部)	186		1	8	17	145	15
	100.0		0.5	4.3	9.1	78.0	8.1
中心地域 (南部)	108		3	1	6	91	7
	100.0		2.8	0.9	5.6	84.3	6.5
六合地域	195		1	4	15	160	15
	100.0		0.5	2.1	7.7	82.1	7.7
大津地域	59		1	1	2	46	9
	100.0		1.7	1.7	3.4	78.0	15.3
大長地域	55			2	2	47	4
	100.0			3.6	3.6	85.5	7.3
伊久身地域	15					9	6
	100.0					60.0	40.0
初倉地域	158			2	3	132	21
	100.0			1.3	1.9	83.5	13.3
金谷地域 (金谷)	173		1	1	1	145	25
	100.0		0.6	0.6	0.6	83.8	14.5
金谷地域 (五和)	121			2	5	102	12
	100.0			1.7	4.1	84.3	9.9
川根地域	78				1	56	21
	100.0				1.3	71.8	26.9

上段 (回答数)
下段 (単位:%)

※ 伊久身地域は、回答数が少なかったため他の地域との比較が困難な場合がある。

【利用していない理由】



	合計	利用を必要とする機会がない	場所やどんな施設かを知らない	自宅や職場から遠い	設備やサービスが整っていない	市外の施設を利用している	利用料が高い	その他	無回答
全体	1,118	962	162	31	2	1	1	32	28
	100.0	86.0	14.5	2.8	0.2	0.1	0.1	2.9	2.5
中心地域 (東部)	185	162	27	3		1		4	4
	100.0	87.6	14.6	1.6		0.5		2.2	2.2
中心地域 (西部)	145	131	19	1	1			6	4
	100.0	90.3	13.1	0.7	0.7			4.1	2.8
中心地域 (南部)	91	80	10	3				6	2
	100.0	87.9	11.0	3.3				6.6	2.2
六合地域	160	140	17	3				4	2
	100.0	87.5	10.6	1.9				2.5	1.3
大津地域	46	39	6					1	1
	100.0	84.8	13.0					2.2	2.2
大長地域	47	42	4	1	1			1	1
	100.0	89.4	8.5	2.1	2.1			2.1	2.1
伊久身地域	9	8		1					1
	100.0	88.9		11.1					11.1
初倉地域	132	111	21	7				2	5
	100.0	84.1	15.9	5.3				1.5	3.8
金谷地域 (金谷)	145	121	27	7				4	3
	100.0	83.4	18.6	4.8				2.8	2.1
金谷地域 (五和)	102	83	21	4				4	1
	100.0	81.4	20.6	3.9				3.9	1.0
川根地域	56	45	10	1					4
	100.0	80.4	17.9	1.8					7.1

上段 (回答数)
下段 (単位:%)

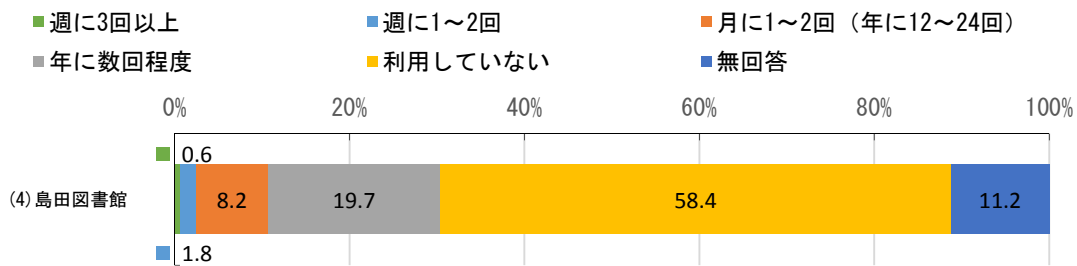
※ 伊久身地域は、回答数が少なかったため他の地域との比較が困難な場合がある。

しまだ楽習センターの利用回数は、「年に数回程度」が中心地域 (東部) で8.6%、中心地域 (西部) で9.1%と、やや高くなっている。「週に1~2回」は、中心地域 (南部) で2.8%と、他の地域と比べて高くなっている。

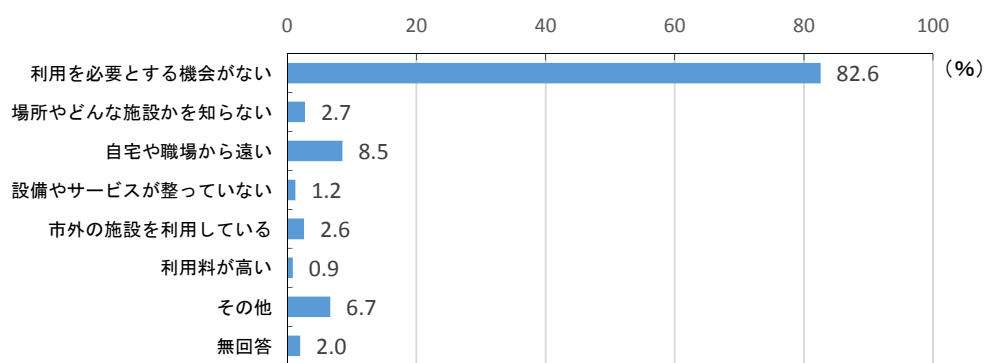
「利用していない」と答えた人の利用していない理由については、いずれの地域も「利用を必要とする機会がない」と答えた人が8割を超えている。「場所やどんな施設かを知らない」と答えた人は、金谷地域 (金谷・五和) と川根地域で約2割に上っている。

(4) 島田図書館

【利用の回数】

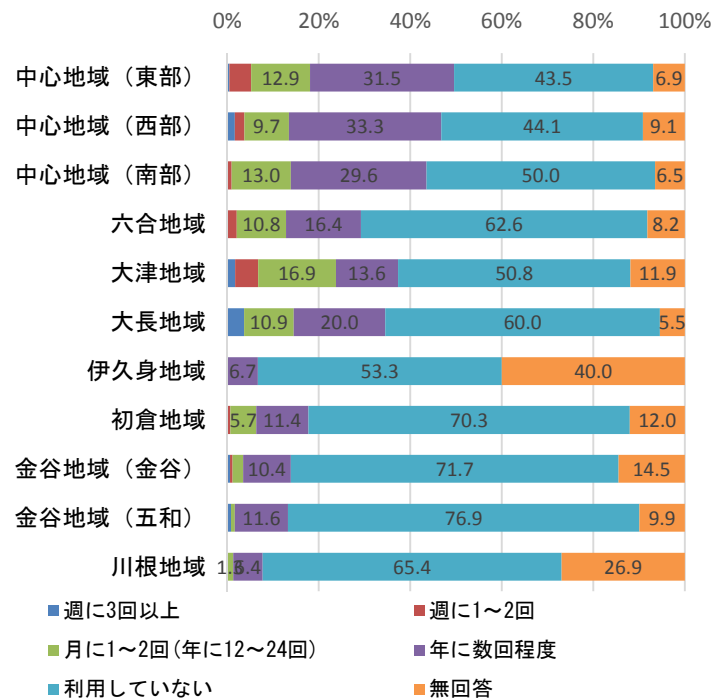


【利用していない理由】



【居住地域別】

【利用の回数】

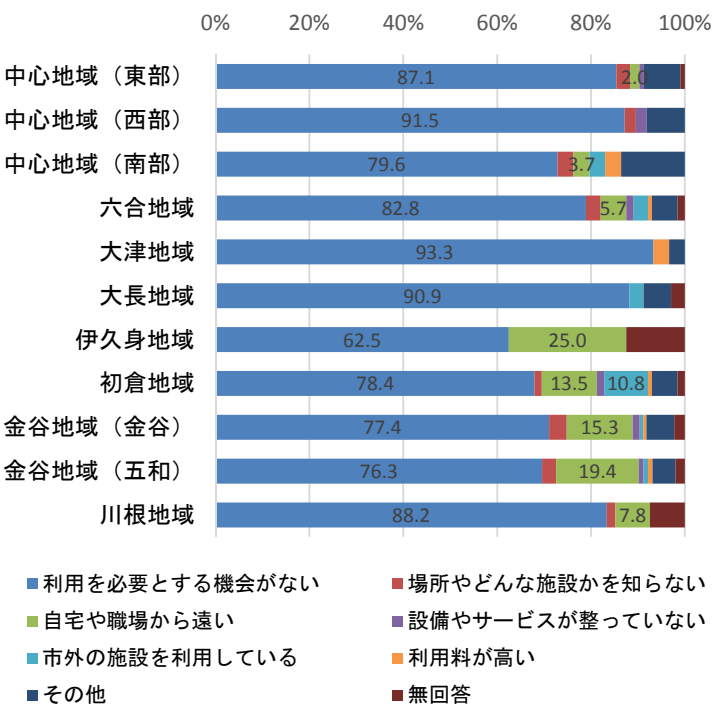


	合計	週に3回以上	週に1~2回	月に1~2回(年に12~24回)	年に数回程度	利用していない	無回答
全体	1,380	9	25	114	274	809	149
中心地域(東部)	232	1	11	30	73	101	16
中心地域(西部)	186	3	4	18	62	82	17
中心地域(南部)	108	0	1	14	32	54	7
六合地域	195	0	4	21	32	122	16
大津地域	59	1	3	10	8	30	7
大長地域	55	2	0	6	11	33	3
伊久身地域	15	0	0	0	1	8	6
初倉地域	158	0	1	9	18	111	19
金谷地域(金谷)	173	1	1	4	18	124	25
金谷地域(五和)	121	1	0	1	14	93	12
川根地域	78	0	0	1	5	51	21

上段 (回答数)
下段 (単位:%)

※ 伊久身地域は、回答数が少なかったため他の地域との比較が困難な場合がある。

【利用していない理由】



	合計	利用を必要とする機会がない	場所やどんな施設かを知らない	自宅や職場から遠い	設備やサービスが整っていない	市外の施設を利用している	利用料が高い	その他	無回答
全体	809	669	22	69	10	21	7	53	16
中心地域(東部)	101	88	3	2	1	0	0	8	1
中心地域(西部)	82	75	2	0	2	0	0	7	0
中心地域(南部)	54	43	2	2	0	2	2	8	0
六合地域	122	101	4	7	2	4	1	7	2
大津地域	30	28	0	0	0	0	0	1	1
大長地域	33	30	0	0	0	1	0	2	1
伊久身地域	8	5	0	2	0	0	0	0	1
初倉地域	111	87	2	15	2	12	1	7	2
金谷地域(金谷)	124	96	5	19	2	1	1	8	3
金谷地域(五和)	93	71	3	18	1	1	1	5	2
川根地域	51	45	1	4	0	0	0	0	4

上段 (回答数)
下段 (単位:%)

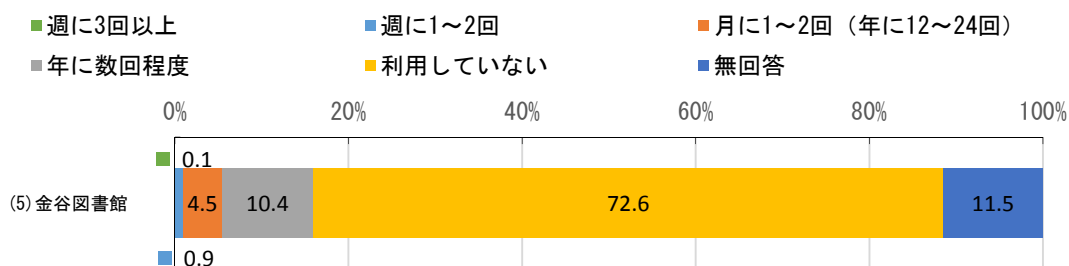
※ 伊久身地域は、回答数が少なかったため他の地域との比較が困難な場合がある。

島田図書館の利用回数は、「年に数回程度」が中心地域（東部・西部・南部）で約3割を占めている。「月に1～2回（年に12～24回）」は大津地域で16.9%と、他の地域と比べてやや高くなっている。

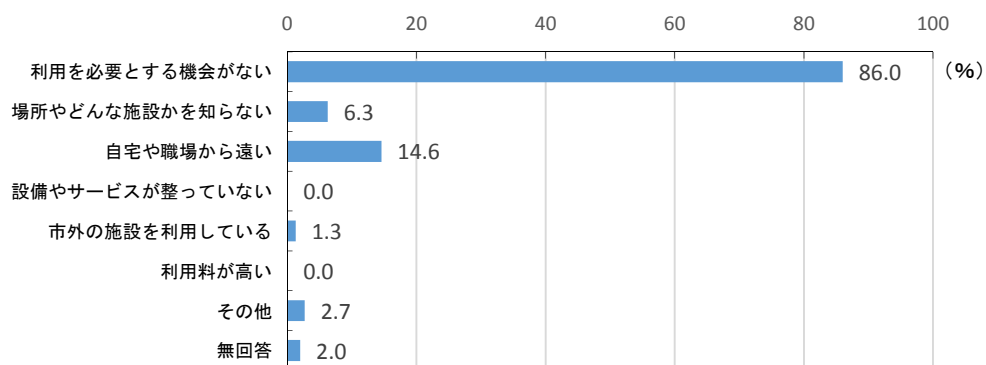
「利用していない」と答えた人の利用していない理由については、多くの地域で「利用を必要とする機会がない」と答えた人が8割を超えている。「自宅や職場から遠い」と答えた人は、金谷地域（五和）で約2割に上っている。

(5) 金谷図書館

【利用の回数】

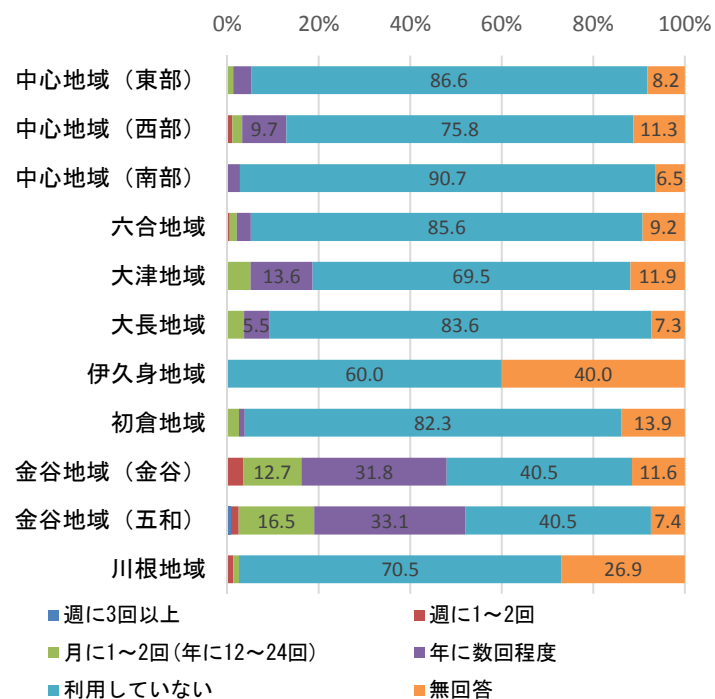


【利用していない理由】



【居住地域別】

【利用の回数】

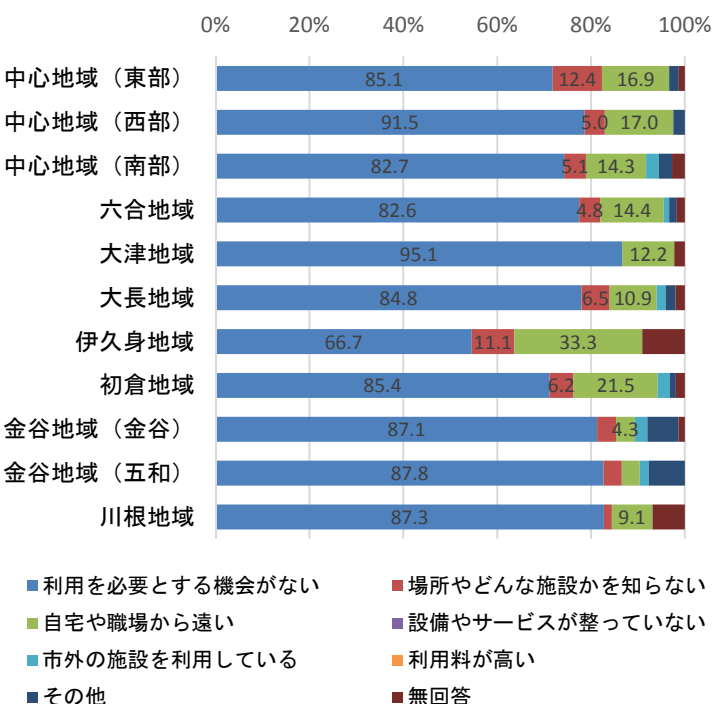


	合計	週に3回以上	週に1~2回	月に1~2回(年に12~24回)	年に数回程度	利用していない	無回答
全体	1,380	1	12	62	144	1,007	154
	100.0	0.1	0.9	4.5	10.4	73.0	11.2
中心地域(東部)	232			3	9	201	19
	100.0			1.3	3.9	86.6	8.2
中心地域(西部)	186		2	4	18	141	21
	100.0		1.1	2.2	9.7	75.8	11.3
中心地域(南部)	108				3	98	7
	100.0				2.8	90.7	6.5
六合地域	195		1	3	6	167	18
	100.0		0.5	1.5	3.1	85.6	9.2
大津地域	59			3	8	41	7
	100.0			5.1	13.6	69.5	11.9
大長地域	55			2	3	46	4
	100.0			3.6	5.5	83.6	7.3
伊久身地域	15					9	6
	100.0					60.0	40.0
初倉地域	158			4	2	130	22
	100.0			2.5	1.3	82.3	13.9
金谷地域(金谷)	173		6	22	55	70	20
	100.0		3.5	12.7	31.8	40.5	11.6
金谷地域(五和)	121	1	2	20	40	49	9
	100.0	0.8	1.7	16.5	33.1	40.5	7.4
川根地域	78		1	1		55	21
	100.0		1.3	1.3		70.5	26.9

上段 (回答数)
下段 (単位:%)

※ 伊久身地域は、回答数が少なかったため他の地域との比較が困難な場合がある。

【利用していない理由】



	合計	利用を必要とする機会がない	場所やどんな施設かを知らない	自宅や職場から遠い	設備やサービスが整っていない	市外の施設を利用している	利用料が高い	その他	無回答
全体	1,007	866	63	147		13		27	20
	100.0	86.0	6.3	14.6		1.3		2.7	2.0
中心地域(東部)	201	171	25	34				5	3
	100.0	85.1	12.4	16.9				2.5	1.5
中心地域(西部)	141	129	7	24				4	
	100.0	91.5	5.0	17.0				2.8	
中心地域(南部)	98	81	5	14		3		3	3
	100.0	82.7	5.1	14.3		3.1		3.1	3.1
六合地域	167	138	8	24		2		3	3
	100.0	82.6	4.8	14.4		1.2		1.8	1.8
大津地域	41	39		5					1
	100.0	95.1		12.2					2.4
大長地域	46	39	3	5		1		1	1
	100.0	84.8	6.5	10.9		2.2		2.2	2.2
伊久身地域	9	6	1	3					1
	100.0	66.7	11.1	33.3					11.1
初倉地域	130	111	8	28		4		2	3
	100.0	85.4	6.2	21.5		3.1		1.5	2.3
金谷地域(金谷)	70	61	3	3		2		5	1
	100.0	87.1	4.3	4.3		2.9		7.1	1.4
金谷地域(五和)	49	43	2	2		1		4	
	100.0	87.8	4.1	4.1		2.0		8.2	
川根地域	55	48	1	5					4
	100.0	87.3	1.8	9.1					7.3

上段 (回答数)
下段 (単位:%)

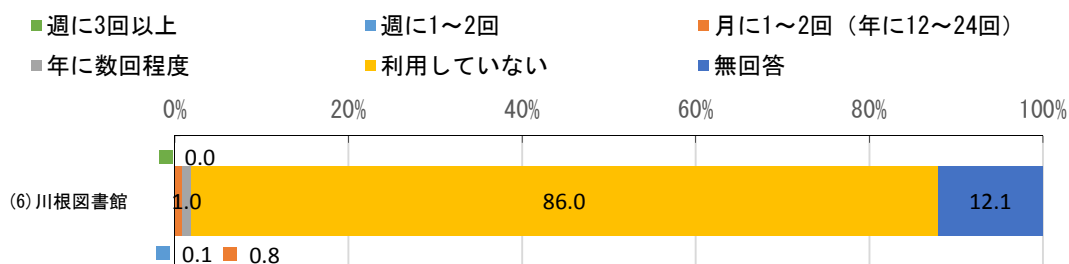
※ 伊久身地域は、回答数が少なかったため他の地域との比較が困難な場合がある。

金谷図書館の利用回数は、「年に数回程度」が金谷地域(金谷・五和)で約3割と、他の地域と比べて目立って高くなっている。また、「週に3回以上」～「年に数回程度」を合わせると、金谷地域(金谷・五和)で約5割に達する。

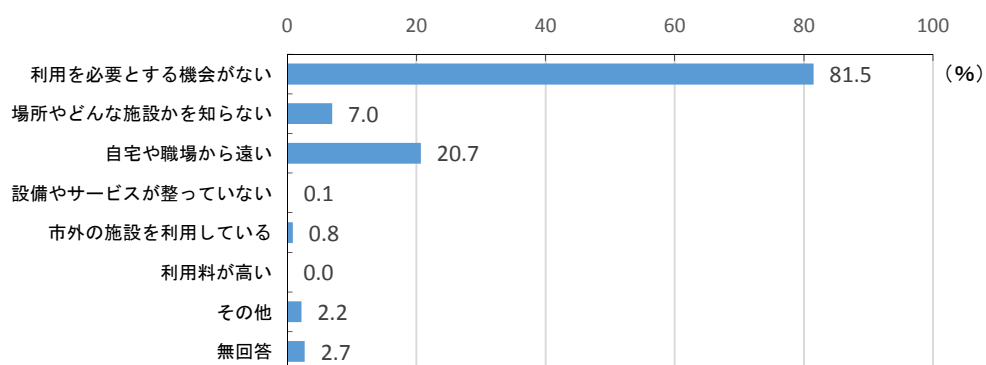
「利用していない」と答えた人の利用していない理由については、ほとんどの地域で「利用を必要とする機会がない」と答えた人が8割を超えている。「自宅や職場から遠い」と答えた人は、初倉地域で21.5%と、やや高くなっている。

(6)川根図書館

【利用の回数】

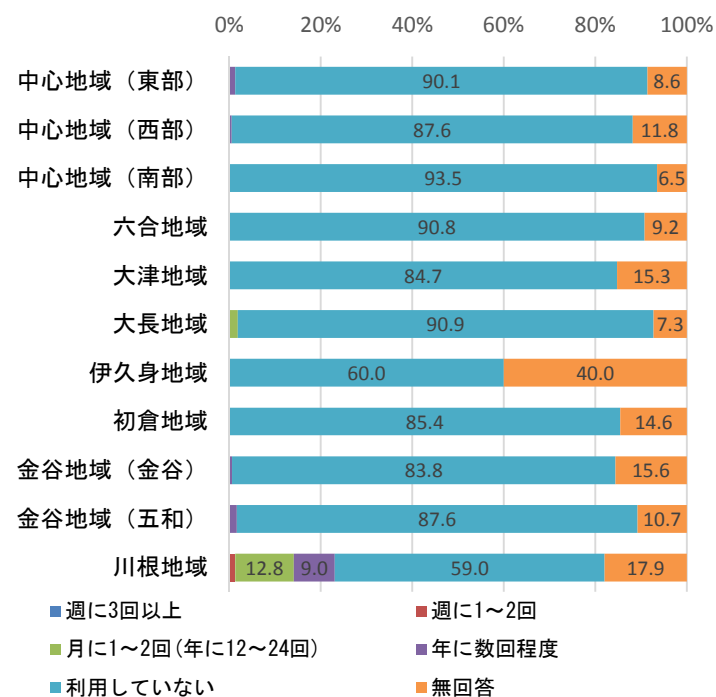


【利用していない理由】



【居住地域別】

【利用の回数】

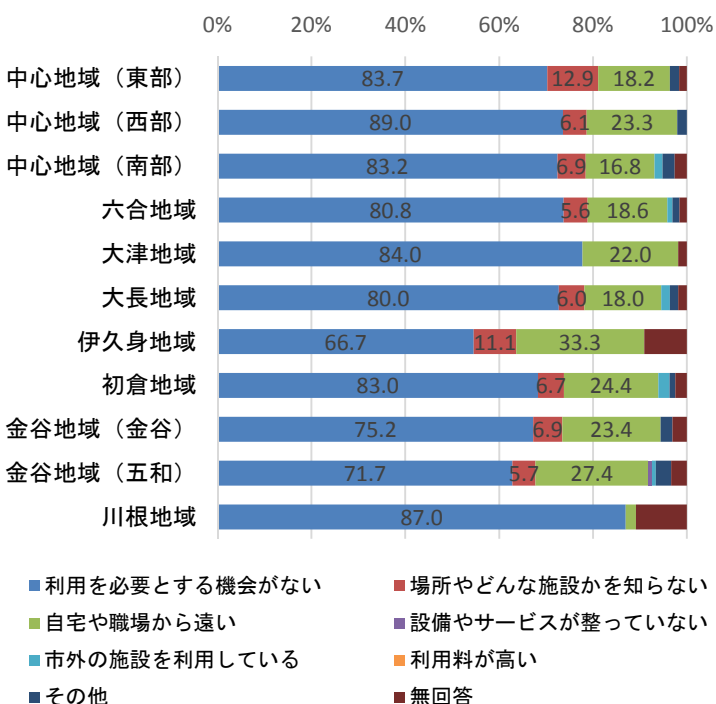


	合計	週に3回以上	週に1~2回	月に1~2回(年に12~24回)	年に数回程度	利用していない	無回答
全体	1,380		1	11	14	1,191	163
	100.0		0.1	0.8	1.0	86.3	11.8
中心地域 (東部)	232				3	209	20
	100.0				1.3	90.1	8.6
中心地域 (西部)	186				1	163	22
	100.0				0.5	87.6	11.8
中心地域 (南部)	108					101	7
	100.0					93.5	6.5
六合地域	195					177	18
	100.0					90.8	9.2
大津地域	59					50	9
	100.0					84.7	15.3
大長地域	55			1		50	4
	100.0			1.8		90.9	7.3
伊久身地域	15					9	6
	100.0					60.0	40.0
初倉地域	158					135	23
	100.0					85.4	14.6
金谷地域 (金谷)	173				1	145	27
	100.0				0.6	83.8	15.6
金谷地域 (五和)	121				2	106	13
	100.0				1.7	87.6	10.7
川根地域	78		1	10	7	46	14
	100.0		1.3	12.8	9.0	59.0	17.9

上段 (回答数)
下段 (単位:%)

※ 伊久身地域は、回答数が少なかったため他の地域との比較が困難な場合がある。

【利用していない理由】



	合計	利用を必要とする機会がない	場所やどんな施設かを知らない	自宅や職場から遠い	設備やサービスが整っていない	市外の施設を利用している	利用料が高い	その他	無回答
全体	1,191	972	83	246	1	10		26	31
	100.0	81.6	7.0	20.7	0.1	0.8		2.2	2.6
中心地域 (東部)	209	175	27	38				5	4
	100.0	83.7	12.9	18.2				2.4	1.9
中心地域 (西部)	163	145	10	38				4	
	100.0	89.0	6.1	23.3				2.5	
中心地域 (南部)	101	84	7	17		2		3	3
	100.0	83.2	6.9	16.8		2.0		3.0	3.0
六合地域	177	143	10	33		2		3	3
	100.0	80.8	5.6	18.6		1.1		1.7	1.7
大津地域	50	42		11					1
	100.0	84.0		22.0					2.0
大長地域	50	40	3	9		1		1	1
	100.0	80.0	6.0	18.0		2.0		2.0	2.0
伊久身地域	9	6	1	3					1
	100.0	66.7	11.1	33.3					11.1
初倉地域	135	112	9	33		4		2	4
	100.0	83.0	6.7	24.4		3.0		1.5	3.0
金谷地域 (金谷)	145	109	10	34				4	5
	100.0	75.2	6.9	23.4				2.8	3.4
金谷地域 (五和)	106	76	6	29	1	1		4	4
	100.0	71.7	5.7	27.4	0.9	0.9		3.8	3.8
川根地域	46	40		1					5
	100.0	87.0		2.2					10.9

上段 (回答数)
下段 (単位:%)

※ 伊久身地域は、回答数が少なかったため他の地域との比較が困難な場合がある。

川根図書館の利用回数は、「月に1~2回(年に12~24回)」が川根地域で12.8%と、他の地域と比べて目立って高くなっている。

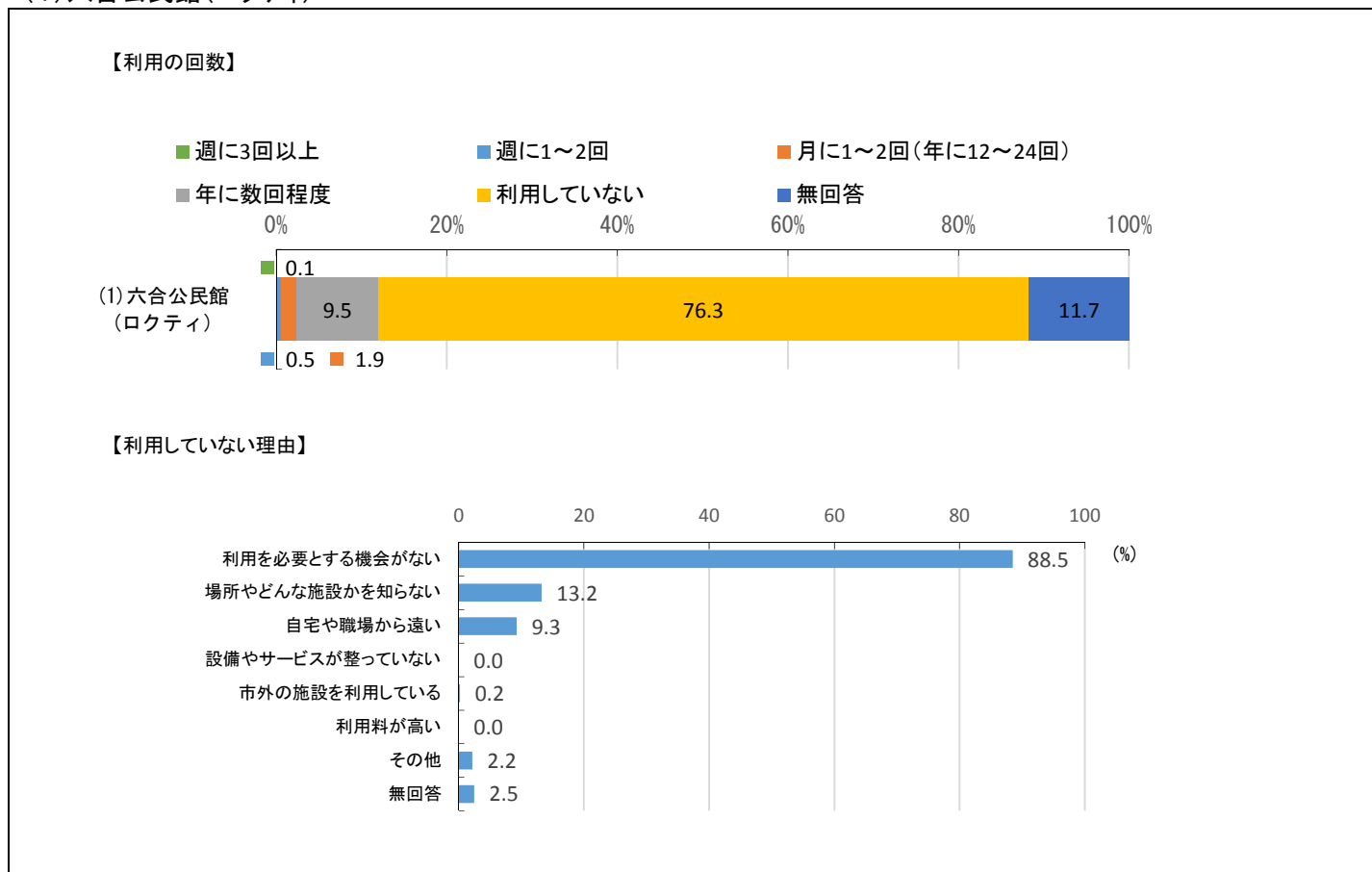
「利用していない」と答えた人の利用していない理由については、多くの地域で「利用を必要とする機会がない」と答えた人が8割を超えており、特に中心地域(西部)と川根地域では9割近くに上っている。

IV 公民館等

公民館等の利用回数は、地域交流センター 歩歩路の「年に数回程度」が17.6%とやや高くなっている。「利用していない」は、地域交流センター 歩歩路以外の全ての施設で7割を超えており、特に六合、初倉と金谷の各公民館以外のほとんどの施設で85%前後に上っている。

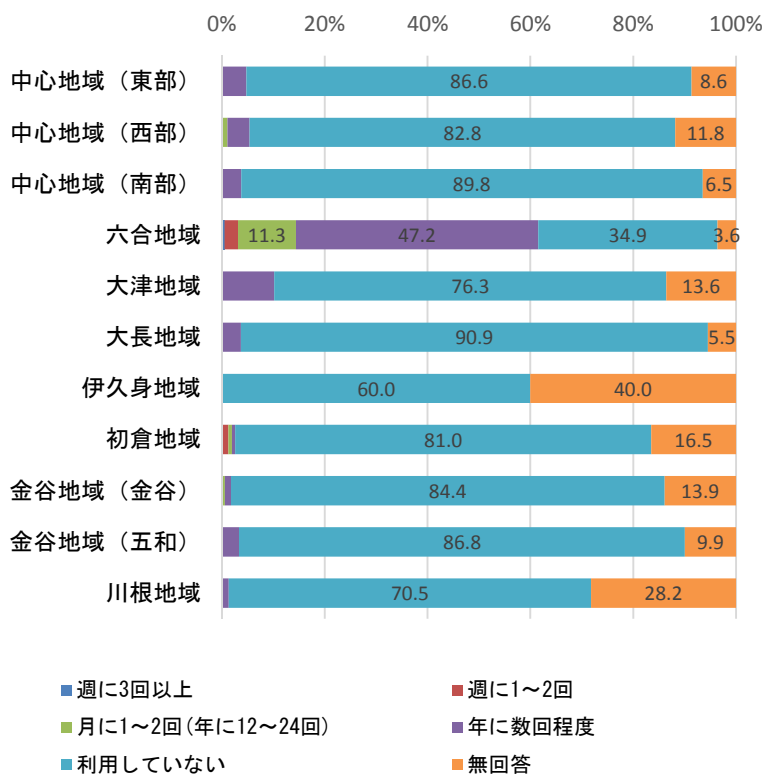
「利用していない」と答えた人の利用していない理由については、いずれの施設も「利用を必要とする機会がない」と答えた人が8割を超えている。

(1) 六合公民館(ロクティ)



【居住地域別】

【利用の回数】

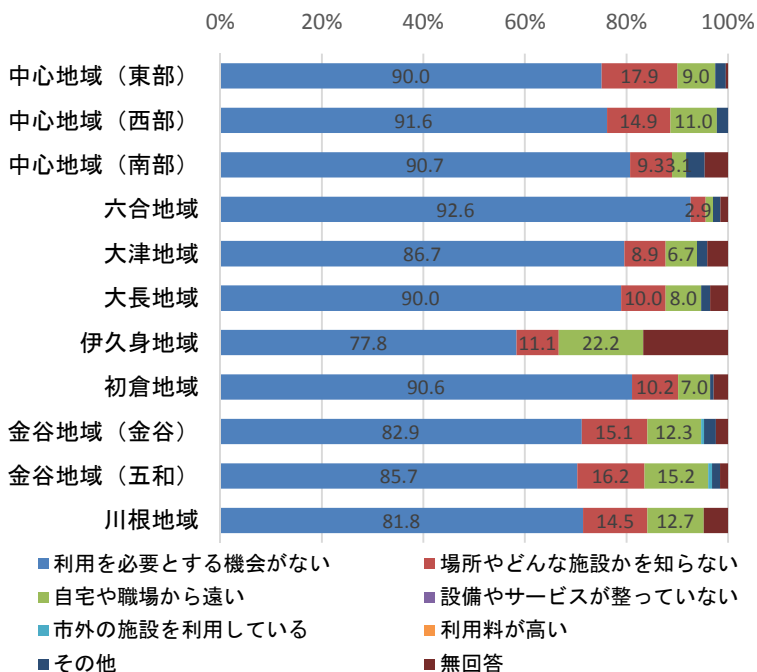


	合計	週に3回以上	週に1~2回	月に1~2回 (年に12~24回)	年に数回程度	利用していない	無回答
全体	1,380	1	7	26	131	1,058	157
	100.0	0.1	0.5	1.9	9.5	76.7	11.4
中心地域 (東部)	232				11	201	20
	100.0				4.7	86.6	8.6
中心地域 (西部)	186			2	8	154	22
	100.0			1.1	4.3	82.8	11.8
中心地域 (南部)	108				4	97	7
	100.0				3.7	89.8	6.5
六合地域	195	1	5	22	92	68	7
	100.0	0.5	2.6	11.3	47.2	34.9	3.6
大津地域	59				6	45	8
	100.0				10.2	76.3	13.6
大長地域	55				2	50	3
	100.0				3.6	90.9	5.5
伊久身地域	15					9	6
	100.0					60.0	40.0
初倉地域	158		2	1	1	128	26
	100.0		1.3	0.6	0.6	81.0	16.5
金谷地域 (金谷)	173			1	2	146	24
	100.0			0.6	1.2	84.4	13.9
金谷地域 (五和)	121				4	105	12
	100.0				3.3	86.8	9.9
川根地域	78				1	55	22
	100.0				1.3	70.5	28.2

上段 (回答数)
下段 (単位:%)

※ 伊久身地域は、回答数が少なかったため他の地域との比較が困難な場合がある。

【利用していない理由】



	合計	利用を必要とする機会がない	場所やどんな施設かを知らない	自宅や職場から遠い	設備やサービスが整っていない	市外の施設を利用している	利用料が高い	その他	無回答
全体	1,058	936	140	98		2		23	26
	100.0	88.5	13.2	9.3		0.2		2.2	2.5
中心地域 (東部)	201	181	36	18				5	1
	100.0	90.0	17.9	9.0				2.5	0.5
中心地域 (西部)	154	141	23	17				4	
	100.0	91.6	14.9	11.0				2.6	
中心地域 (南部)	97	88	9	3				4	5
	100.0	90.7	9.3	3.1				4.1	5.2
六合地域	68	63	2	1				1	1
	100.0	92.6	2.9	1.5				1.5	1.5
大津地域	45	39	4	3				1	2
	100.0	86.7	8.9	6.7				2.2	4.4
大長地域	50	45	5	4				1	2
	100.0	90.0	10.0	8.0				2.0	4.0
伊久身地域	9	7	1	2					2
	100.0	77.8	11.1	22.2					22.2
初倉地域	128	116	13	9				1	4
	100.0	90.6	10.2	7.0				0.8	3.1
金谷地域 (金谷)	146	121	22	18		1		4	4
	100.0	82.9	15.1	12.3		0.7		2.7	2.7
金谷地域 (五和)	105	90	17	16		1		2	2
	100.0	85.7	16.2	15.2		1.0		1.9	1.9
川根地域	55	45	8	7					3
	100.0	81.8	14.5	12.7					5.5

上段 (回答数)
下段 (単位:%)

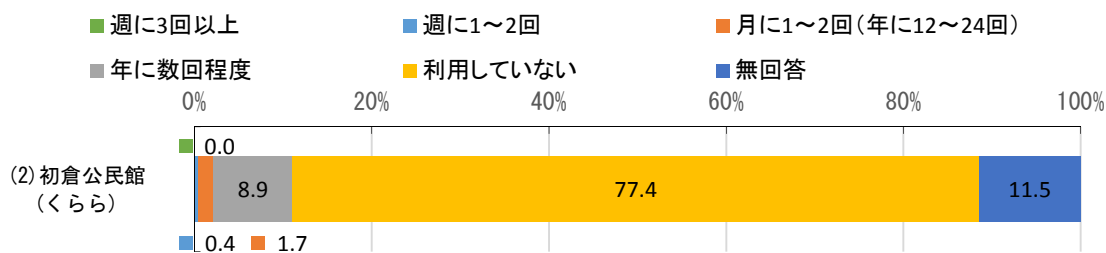
※ 伊久身地域は、回答数が少なかったため他の地域との比較が困難な場合がある。

六合公民館 (ロクティ) の利用回数は、「年に数回程度」が六合地域で47.2%と、他の地域と比べて高くなっている。

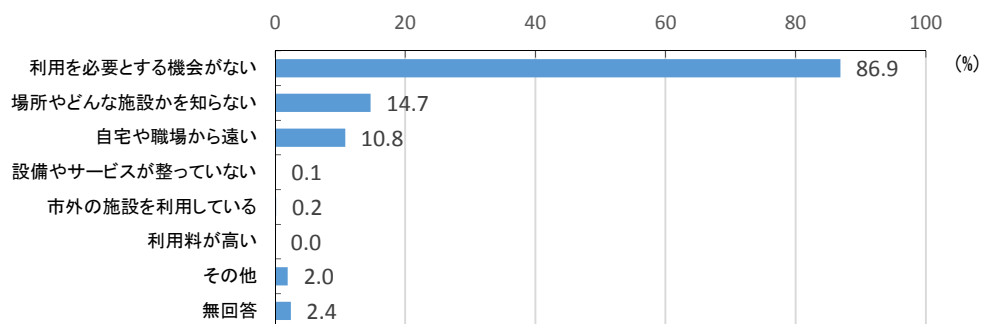
「利用していない」と答えた人の利用していない理由については、ほとんどの地域で「利用を必要とする機会がない」と答えた人が8割を超えている。

(2) 初倉公民館(くらら)

【利用の回数】

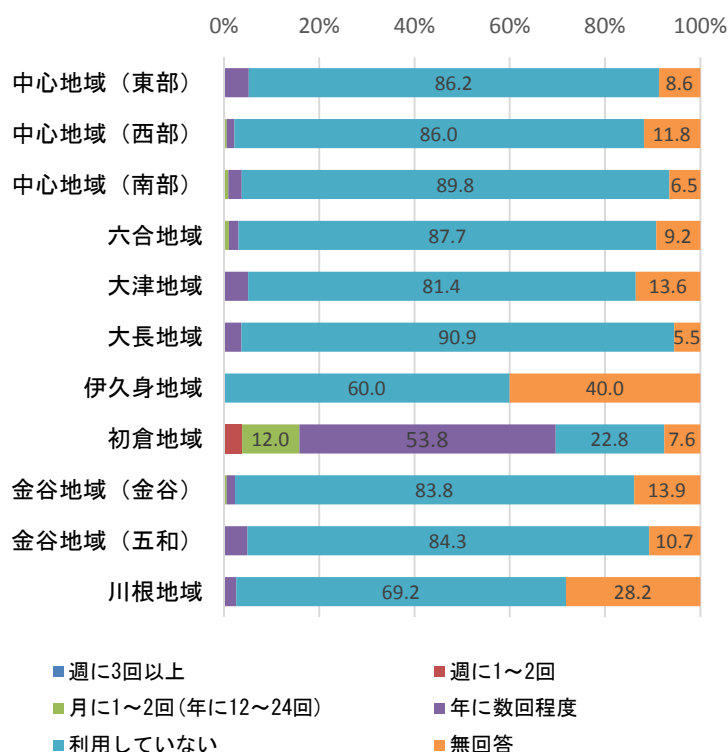


【利用していない理由】



【居住地域別】

【利用の回数】

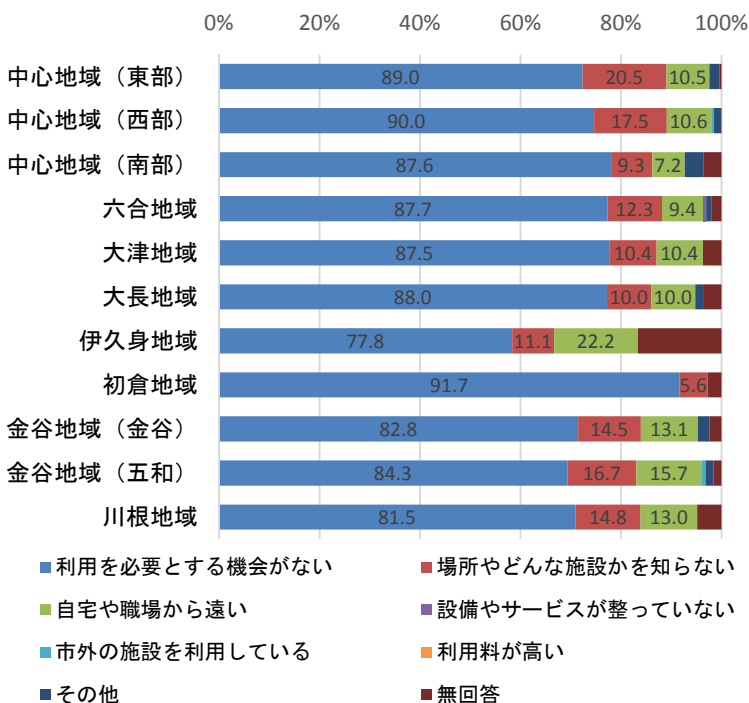


	合計	週に3回以上	週に1~2回	月に1~2回(年に12~24回)	年に数回程度	利用していない	無回答
全体	1,380		6	24	123	1,072	155
	100.0		0.4	1.7	8.9	77.7	11.2
中心地域(東部)	232				12	200	20
	100.0				5.2	86.2	8.6
中心地域(西部)	186			1	3	160	22
	100.0			0.5	1.6	86.0	11.8
中心地域(南部)	108			1	3	97	7
	100.0			0.9	2.8	89.8	6.5
六合地域	195			2	4	171	18
	100.0			1.0	2.1	87.7	9.2
大津地域	59				3	48	8
	100.0				5.1	81.4	13.6
大長地域	55				2	50	3
	100.0				3.6	90.9	5.5
伊久身地域	15					9	6
	100.0					60.0	40.0
初倉地域	158		6	19	85	36	12
	100.0		3.8	12.0	53.8	22.8	7.6
金谷地域(金谷)	173			1	3	145	24
	100.0			0.6	1.7	83.8	13.9
金谷地域(五和)	121				6	102	13
	100.0				5.0	84.3	10.7
川根地域	78				2	54	22
	100.0				2.6	69.2	28.2

上段 (回答数)
下段 (単位:%)

※ 伊久身地域は、回答数が少なかったため他の地域との比較が困難な場合がある。

【利用していない理由】



	合計	利用を必要とする機会がない	場所やどんな施設かを知らない	自宅や職場から遠い	設備やサービスが整っていない	市外の施設を利用している	利用料が高い	その他	無回答
全体	1,072	933	158	115	1	2		21	25
	100.0	87.0	14.7	10.7	0.1	0.2		2.0	2.3
中心地域(東部)	200	178	41	21				5	1
	100.0	89.0	20.5	10.5				2.5	0.5
中心地域(西部)	160	144	28	17		1		3	
	100.0	90.0	17.5	10.6		0.6		1.9	
中心地域(南部)	97	85	9	7				4	4
	100.0	87.6	9.3	7.2				4.1	4.1
六合地域	171	150	21	16	1			2	4
	100.0	87.7	12.3	9.4	0.6			1.2	2.3
大津地域	48	42	5	5					2
	100.0	87.5	10.4	10.4					4.2
大長地域	50	44	5	5				1	2
	100.0	88.0	10.0	10.0				2.0	4.0
伊久身地域	9	7	1	2					2
	100.0	77.8	11.1	22.2					22.2
初倉地域	36	33	2						1
	100.0	91.7	5.6						2.8
金谷地域(金谷)	145	120	21	19				4	4
	100.0	82.8	14.5	13.1				2.8	2.8
金谷地域(五和)	102	86	17	16		1		2	2
	100.0	84.3	16.7	15.7		1.0		2.0	2.0
川根地域	54	44	8	7					3
	100.0	81.5	14.8	13.0					5.6

上段 (回答数)
下段 (単位:%)

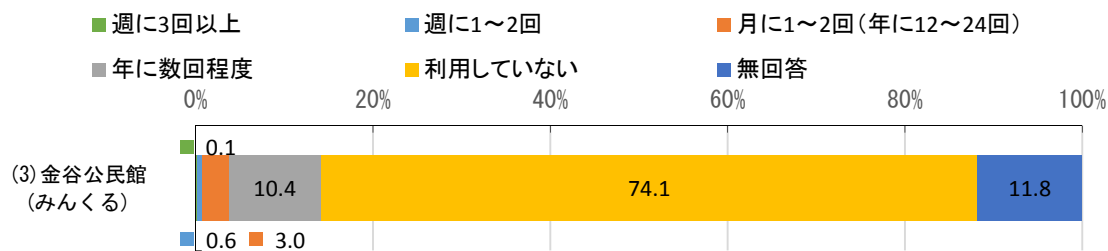
※ 伊久身地域は、回答数が少なかったため他の地域との比較が困難な場合がある。

初倉公民館(くらら)の利用回数は、「年に数回程度」が初倉地域で53.8%と、他の地域と比べて高くなっている。

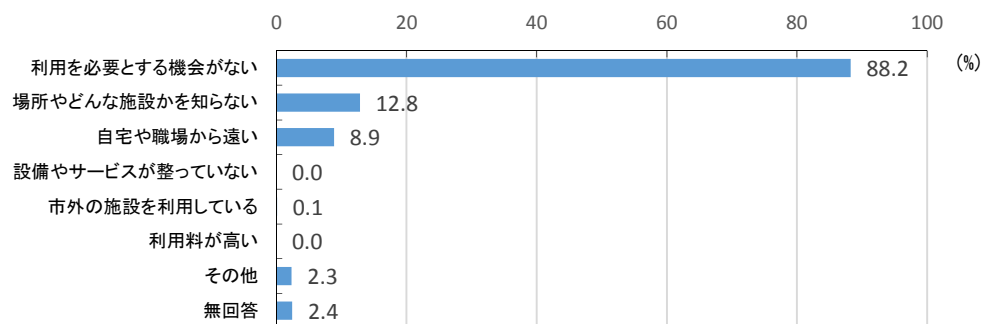
「利用していない」と答えた人の利用していない理由については、ほとんどの地域で「利用を必要とする機会がない」と答えた人が8割を超えている。

(3) 金谷公民館(みんくる)

【利用の回数】

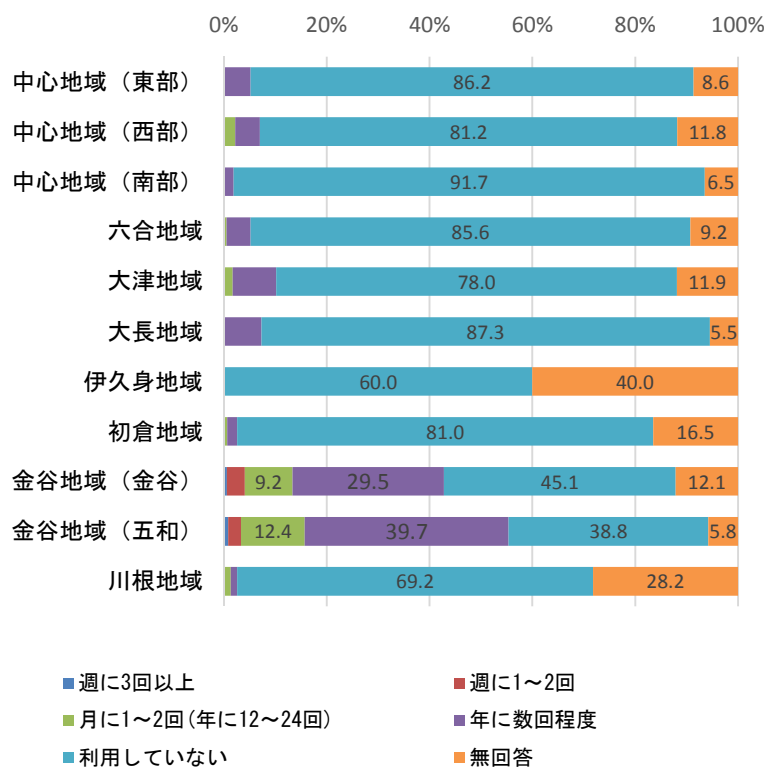


【利用していない理由】



【居住地域別】

【利用の回数】

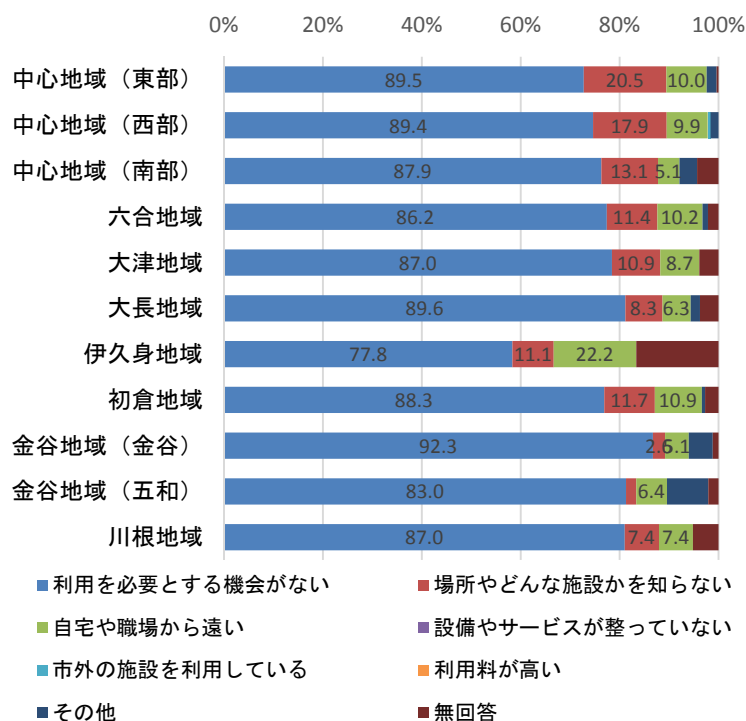


	合計	週に3回以上	週に1~2回	月に1~2回 (年に12~24回)	年に数回程度	利用していない	無回答
全体	1,380	2	9	39	144	1,027	159
	100.0	0.1	0.7	2.8	10.4	74.4	11.5
中心地域 (東部)	232				12	200	20
	100.0				5.2	86.2	8.6
中心地域 (西部)	186			4	9	151	22
	100.0			2.2	4.8	81.2	11.8
中心地域 (南部)	108				2	99	7
	100.0				1.9	91.7	6.5
六合地域	195			1	9	167	18
	100.0			0.5	4.6	85.6	9.2
大津地域	59			1	5	46	7
	100.0			1.7	8.5	78.0	11.9
大長地域	55				4	48	3
	100.0				7.3	87.3	5.5
伊久身地域	15					9	6
	100.0					60.0	40.0
初倉地域	158			1	3	128	26
	100.0			0.6	1.9	81.0	16.5
金谷地域 (金谷)	173	1	6	16	51	78	21
	100.0	0.6	3.5	9.2	29.5	45.1	12.1
金谷地域 (五和)	121	1	3	15	48	47	7
	100.0	0.8	2.5	12.4	39.7	38.8	5.8
川根地域	78			1	1	54	22
	100.0			1.3	1.3	69.2	28.2

上段 (回答数)
下段 (単位:%)

※ 伊久身地域は、回答数が少なかったため他の地域との比較が困難な場合がある。

【利用していない理由】



	合計	利用を必要とする機会がない	場所やどんな施設かを知らない	自宅や職場から遠い	設備やサービスが整っていない	市外の施設を利用している	利用料が高い	その他	無回答
全体	1,027	906	132	91		1		24	25
	100.0	88.2	12.9	8.9		0.1		2.3	2.4
中心地域 (東部)	200	179	41	20				5	1
	100.0	89.5	20.5	10.0				2.5	0.5
中心地域 (西部)	151	135	27	15		1		3	
	100.0	89.4	17.9	9.9		0.7		2.0	
中心地域 (南部)	99	87	13	5				4	5
	100.0	87.9	13.1	5.1				4.0	5.1
六合地域	167	144	19	17				2	4
	100.0	86.2	11.4	10.2				1.2	2.4
大津地域	46	40	5	4					2
	100.0	87.0	10.9	8.7					4.3
大長地域	48	43	4	3				1	2
	100.0	89.6	8.3	6.3				2.1	4.2
伊久身地域	9	7	1	2					2
	100.0	77.8	11.1	22.2					22.2
初倉地域	128	113	15	14				1	4
	100.0	88.3	11.7	10.9				0.8	3.1
金谷地域 (金谷)	78	72	2	4				4	1
	100.0	92.3	2.6	5.1				5.1	1.3
金谷地域 (五和)	47	39	1	3				4	1
	100.0	83.0	2.1	6.4				8.5	2.1
川根地域	54	47	4	4					3
	100.0	87.0	7.4	7.4					5.6

上段 (回答数)
下段 (単位:%)

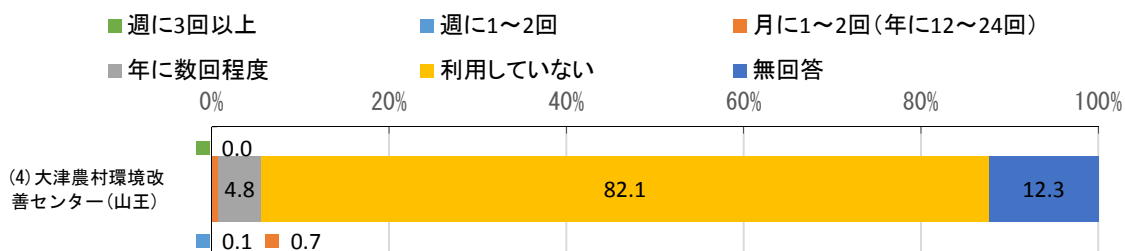
※ 伊久身地域は、回答数が少なかったため他の地域との比較が困難な場合がある。

金谷公民館 (みんくる) の利用回数は、「年に数回程度」が金谷地域 (金谷) で29.5%、金谷地域 (五和) で39.7%と、他の地域と比べて高くなっている。

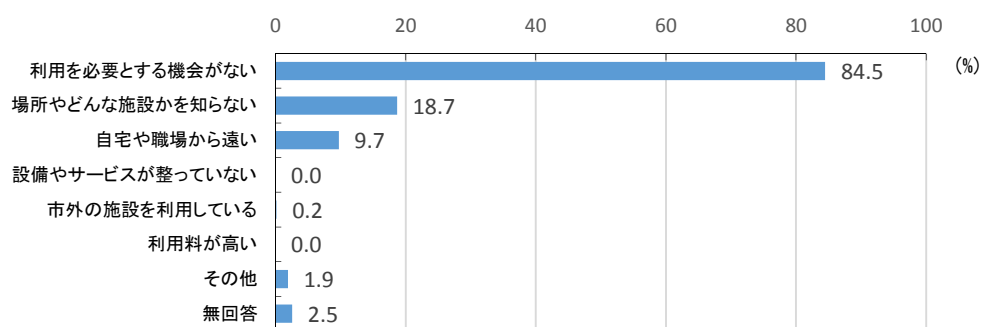
「利用していない」と答えた人の利用していない理由については、ほとんどの地域で「利用を必要とする機会がない」と答えた人が8割を超えている。

(4) 大津農村環境改善センター(山王)

【利用の回数】

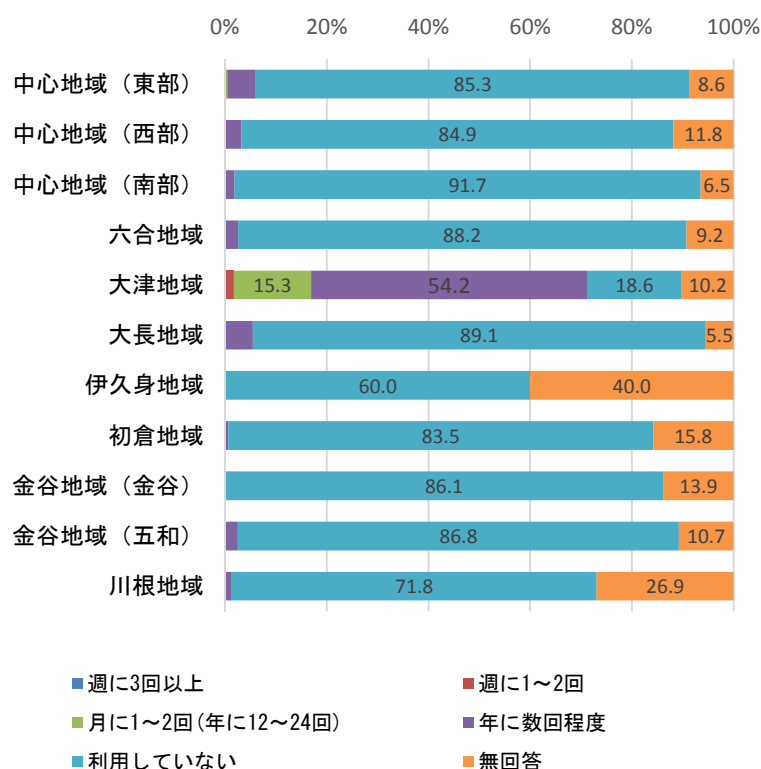


【利用していない理由】



【居住地域別】

【利用の回数】

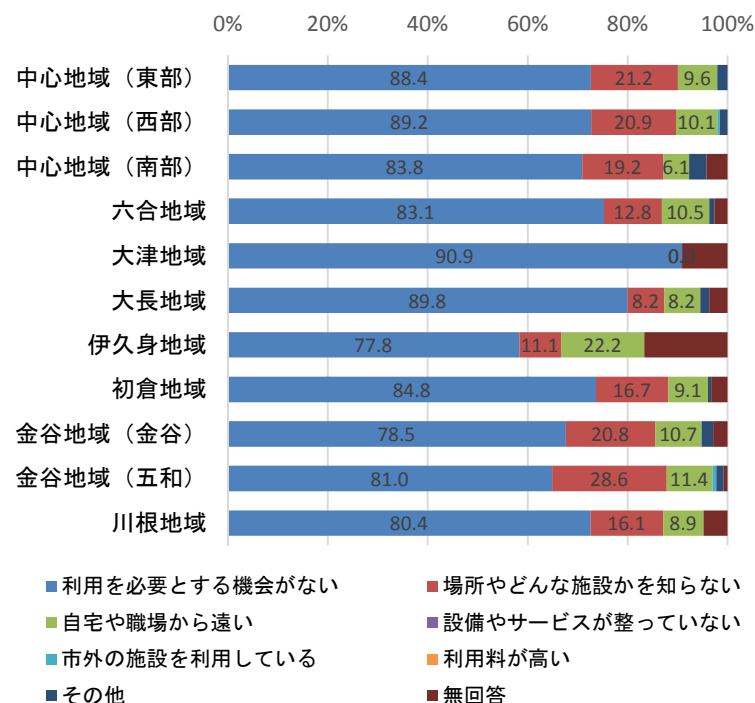


	合計	週に3回以上	週に1~2回	月に1~2回 (年12~24回)	年に数回程度	利用していない	無回答
全体	1,380		1	10	66	1,138	165
	100.0		0.1	0.7	4.8	82.5	12.0
中心地域 (東部)	232			1	13	198	20
	100.0			0.4	5.6	85.3	8.6
中心地域 (西部)	186				6	158	22
	100.0				3.2	84.9	11.8
中心地域 (南部)	108				2	99	7
	100.0				1.9	91.7	6.5
六合地域	195				5	172	18
	100.0				2.6	88.2	9.2
大津地域	59		1	9	32	11	6
	100.0		1.7	15.3	54.2	18.6	10.2
大長地域	55				3	49	3
	100.0				5.5	89.1	5.5
伊久身地域	15					9	6
	100.0					60.0	40.0
初倉地域	158				1	132	25
	100.0				0.6	83.5	15.8
金谷地域 (金谷)	173					149	24
	100.0					86.1	13.9
金谷地域 (五和)	121				3	105	13
	100.0				2.5	86.8	10.7
川根地域	78				1	56	21
	100.0				1.3	71.8	26.9

上段 (回答数)
下段 (単位:%)

※ 伊久身地域は、回答数が少なかったため他の地域との比較が困難な場合がある。

【利用していない理由】



	合計	利用を必要とする機会がない	場所やどんな施設かを知らない	自宅や職場から遠い	設備やサービスが整っていない	市外の施設を利用している	利用料が高い	その他	無回答
全体	1,138	962	213	110		2		22	29
	100.0	84.5	18.7	9.7		0.2		1.9	2.5
中心地域 (東部)	198	175	42	19				5	
	100.0	88.4	21.2	9.6				2.5	
中心地域 (西部)	158	141	33	16		1		3	
	100.0	89.2	20.9	10.1		0.6		1.9	
中心地域 (南部)	99	83	19	6				4	5
	100.0	83.8	19.2	6.1				4.0	5.1
六合地域	172	143	22	18				2	5
	100.0	83.1	12.8	10.5				1.2	2.9
大津地域	11	10							1
	100.0	90.9							9.1
大長地域	49	44	4	4				1	2
	100.0	89.8	8.2	8.2				2.0	4.1
伊久身地域	9	7	1	2					2
	100.0	77.8	11.1	22.2					22.2
初倉地域	132	112	22	12				1	5
	100.0	84.8	16.7	9.1				0.8	3.8
金谷地域 (金谷)	149	117	31	16				4	5
	100.0	78.5	20.8	10.7				2.7	3.4
金谷地域 (五和)	105	85	30	12		1		2	1
	100.0	81.0	28.6	11.4		1.0		1.9	1.0
川根地域	56	45	9	5					3
	100.0	80.4	16.1	8.9					5.4

上段 (回答数)
下段 (単位:%)

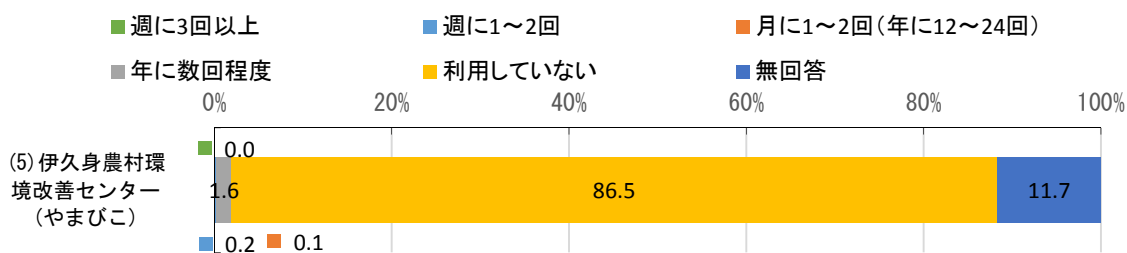
※ 伊久身地域は、回答数が少なかったため他の地域との比較が困難な場合がある。

大津農村環境改善センター (山王) の利用回数は、「年に数回程度」が大津地域で54.2%と、他の地域と比べて高くなっている。

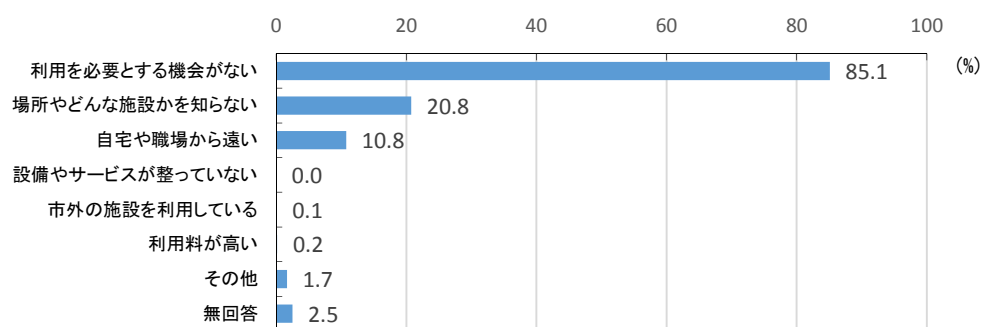
「利用していない」と答えた人の利用していない理由については、ほとんどの地域で「利用を必要とする機会がない」と答えた人が8割を超えている。

(5) 伊久身農村環境改善センター(やまびこ)

【利用の回数】

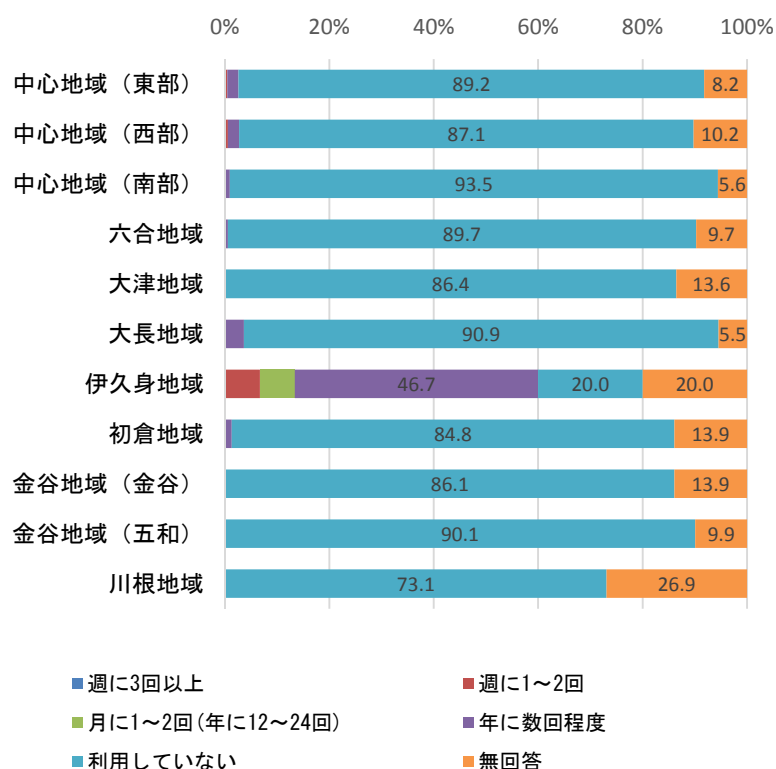


【利用していない理由】



【居住地域別】

【利用の回数】

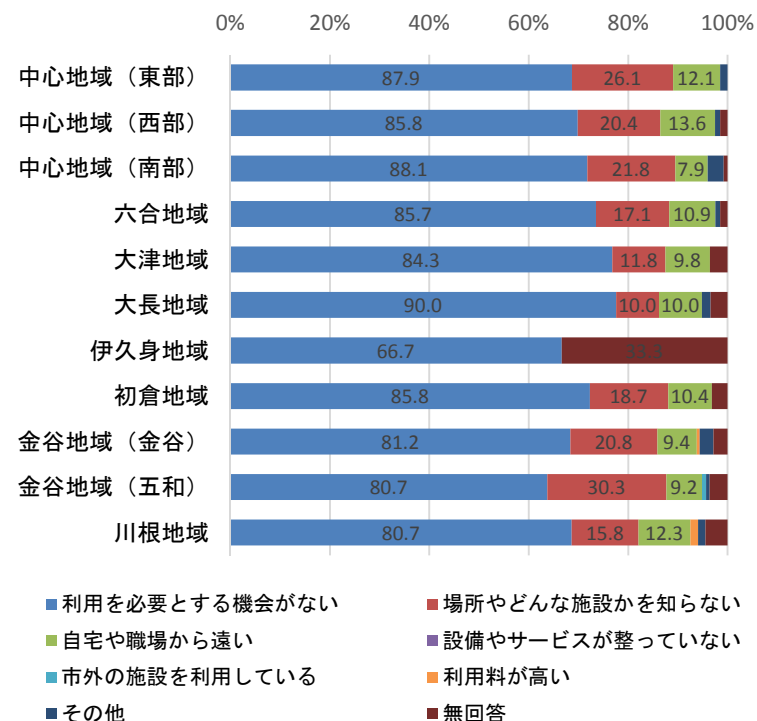


	合計	週に3回以上	週に1~2回	月に1~2回 (年に12~24回)	年に数回程度	利用していない	無回答
全体	1,380		3	1	22	1,198	156
	100.0		0.2	0.1	1.6	86.8	11.3
中心地域 (東部)	232		1		5	207	19
	100.0		0.4		2.2	89.2	8.2
中心地域 (西部)	186		1		4	162	19
	100.0		0.5		2.2	87.1	10.2
中心地域 (南部)	108				1	101	6
	100.0				0.9	93.5	5.6
六合地域	195				1	175	19
	100.0				0.5	89.7	9.7
大津地域	59					51	8
	100.0					86.4	13.6
大長地域	55				2	50	3
	100.0				3.6	90.9	5.5
伊久身地域	15		1	1	7	3	3
	100.0		6.7	6.7	46.7	20.0	20.0
初倉地域	158				2	134	22
	100.0				1.3	84.8	13.9
金谷地域 (金谷)	173					149	24
	100.0					86.1	13.9
金谷地域 (五和)	121					109	12
	100.0					90.1	9.9
川根地域	78					57	21
	100.0					73.1	26.9

上段 (回答数)
下段 (単位:%)

※ 伊久身地域は、回答数が少なかったため他の地域との比較が困難な場合がある。

【利用していない理由】



	合計	利用を必要とする機会がない	場所やどんな施設かを知らない	自宅や職場から遠い	設備やサービスが整っていない	市外の施設を利用している	利用料が高い	その他	無回答
全体	1,198	1,020	248	129		1	2	20	30
	100.0	85.1	20.7	10.8		0.1	0.2	1.7	2.5
中心地域 (東部)	207	182	54	25				4	
	100.0	87.9	26.1	12.1				1.9	
中心地域 (西部)	162	139	33	22				2	3
	100.0	85.8	20.4	13.6				1.2	1.9
中心地域 (南部)	101	89	22	8				4	1
	100.0	88.1	21.8	7.9				4.0	1.0
六合地域	175	150	30	19				2	3
	100.0	85.7	17.1	10.9				1.1	1.7
大津地域	51	43	6	5					2
	100.0	84.3	11.8	9.8					3.9
大長地域	50	45	5	5				1	2
	100.0	90.0	10.0	10.0				2.0	4.0
伊久身地域	3	2							1
	100.0	66.7							33.3
初倉地域	134	115	25	14					5
	100.0	85.8	18.7	10.4					3.7
金谷地域 (金谷)	149	121	31	14			1	5	5
	100.0	81.2	20.8	9.4			0.7	3.4	3.4
金谷地域 (五和)	109	88	33	10		1		1	5
	100.0	80.7	30.3	9.2		0.9		0.9	4.6
川根地域	57	46	9	7			1	1	3
	100.0	80.7	15.8	12.3			1.8	1.8	5.3

上段 (回答数)
下段 (単位:%)

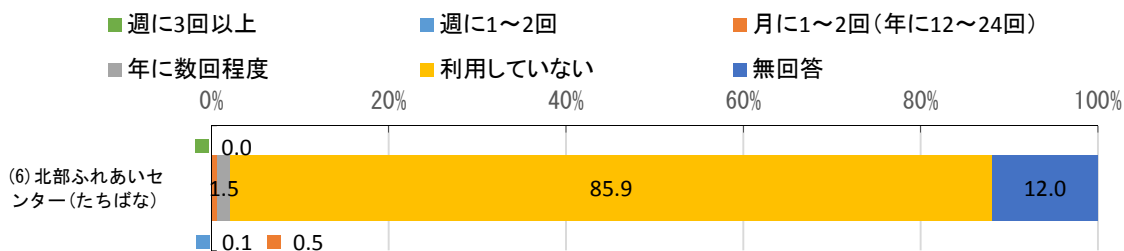
※ 伊久身地域は、回答数が少なかったため他の地域との比較が困難な場合がある。

伊久身農村環境改善センター (やまびこ) の利用回数は、伊久身地域では地元の施設ということもあり、「年に数回程度」が46.7%と、他の地域と比べて高くなっている。

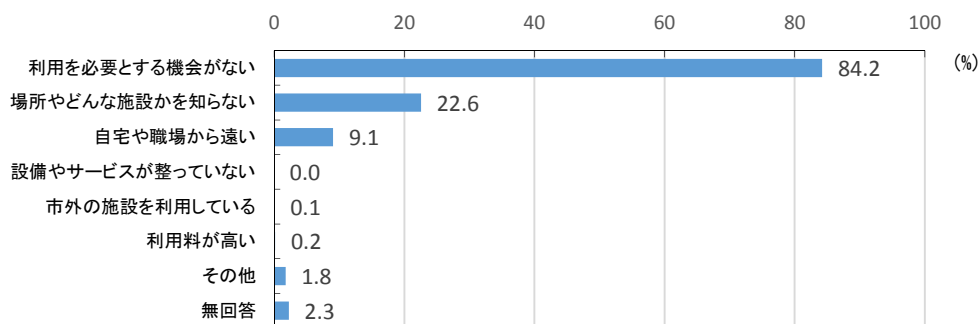
「利用していない」と答えた人の利用していない理由については、ほとんどの地域で「利用を必要とする機会がない」と答えた人が8割を超えている。また、「場所やどんな施設かを知らない」と答えた人が、金谷地域 (五和) で約3割に上っている。

(6) 北部ふれあいセンター(たちばな)

【利用の回数】

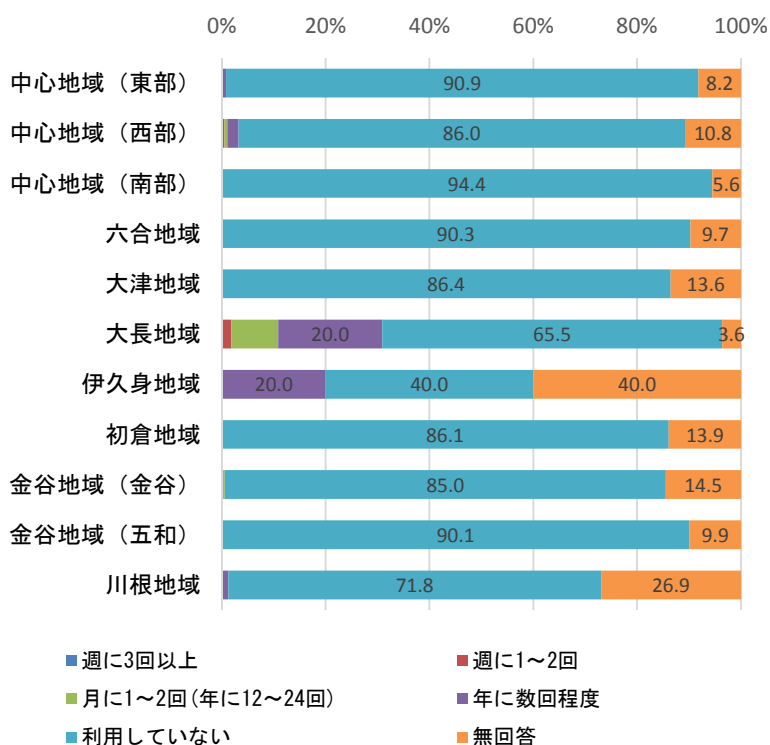


【利用していない理由】



【居住地域別】

【利用の回数】

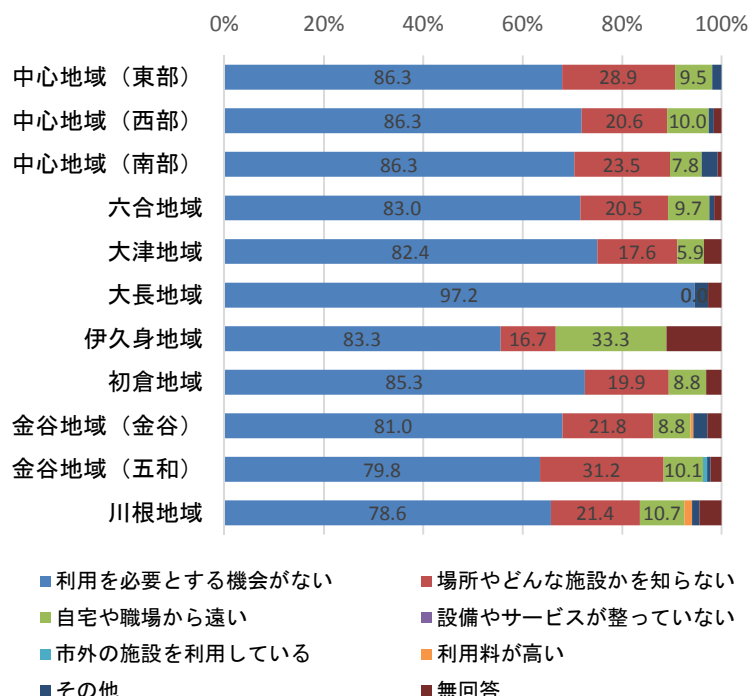


	合計	週に3回以上	週に1~2回	月に1~2回 (年に12~24回)	年に数回程度	利用していない	無回答
全体	1,380		2	7	21	1,190	160
	100.0		0.1	0.5	1.5	86.2	11.6
中心地域 (東部)	232				2	211	19
	100.0				0.9	90.9	8.2
中心地域 (西部)	186		1	1	4	160	20
	100.0		0.5	0.5	2.2	86.0	10.8
中心地域 (南部)	108					102	6
	100.0					94.4	5.6
六合地域	195					176	19
	100.0					90.3	9.7
大津地域	59					51	8
	100.0					86.4	13.6
大長地域	55		1	5	11	36	2
	100.0		1.8	9.1	20.0	65.5	3.6
伊久身地域	15				3	6	6
	100.0				20.0	40.0	40.0
初倉地域	158					136	22
	100.0					86.1	13.9
金谷地域 (金谷)	173			1		147	25
	100.0			0.6		85.0	14.5
金谷地域 (五和)	121					109	12
	100.0					90.1	9.9
川根地域	78				1	56	21
	100.0				1.3	71.8	26.9

上段 (回答数)
下段 (単位:%)

※ 伊久身地域は、回答数が少なかったため他の地域との比較が困難な場合がある。

【利用していない理由】



	合計	利用を必要とする機会がない	場所やどんな施設かを知らない	自宅や職場から遠い	設備やサービスが整っていない	市外の施設を利用している	利用料が高い	その他	無回答
全体	1,190	1,002	269	108		1	2	21	27
	100.0	84.2	22.6	9.1		0.1	0.2	1.8	2.3
中心地域 (東部)	211	182	61	20				5	
	100.0	86.3	28.9	9.5				2.4	
中心地域 (西部)	160	138	33	16				2	3
	100.0	86.3	20.6	10.0				1.3	1.9
中心地域 (南部)	102	88	24	8				4	1
	100.0	86.3	23.5	7.8				3.9	1.0
六合地域	176	146	36	17				2	3
	100.0	83.0	20.5	9.7				1.1	1.7
大津地域	51	42	9	3					2
	100.0	82.4	17.6	5.9					3.9
大長地域	36	35						1	1
	100.0	97.2						2.8	2.8
伊久身地域	6	5	1	2					1
	100.0	83.3	16.7	33.3					16.7
初倉地域	136	116	27	12					5
	100.0	85.3	19.9	8.8					3.7
金谷地域 (金谷)	147	119	32	13			1	5	5
	100.0	81.0	21.8	8.8			0.7	3.4	3.4
金谷地域 (五和)	109	87	34	11		1		1	3
	100.0	79.8	31.2	10.1		0.9		0.9	2.8
川根地域	56	44	12	6			1	1	3
	100.0	78.6	21.4	10.7			1.8	1.8	5.4

上段 (回答数)
下段 (単位:%)

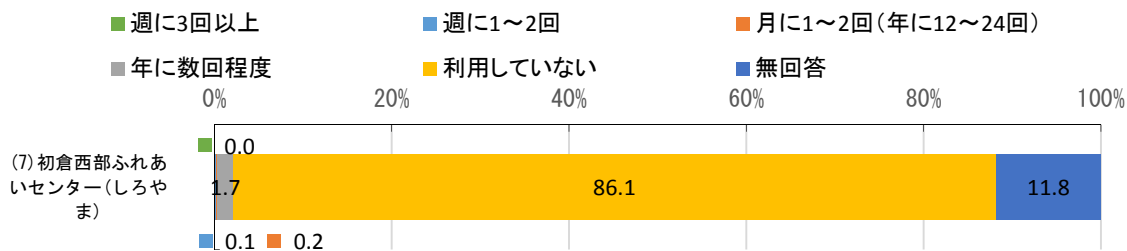
※ 伊久身地域は、回答数が少なかったため他の地域との比較が困難な場合がある。

北部ふれあいセンター (たちばな) の利用回数は、「週に3回以上」～「年に数回程度」を合わせると、大長地域で30.9%と、他の地域と比べて高くなっている。

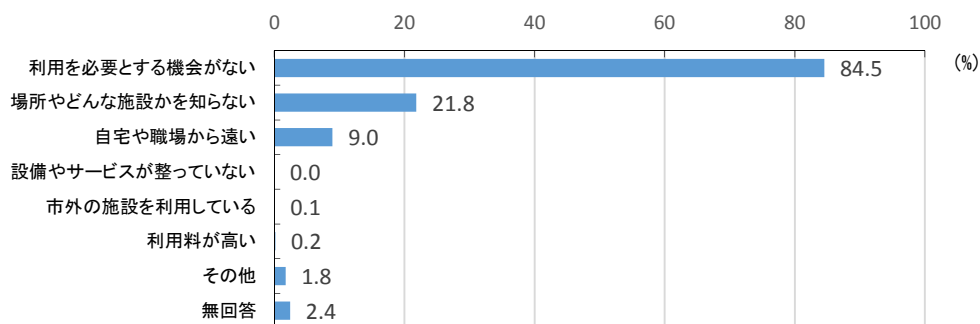
「利用していない」と答えた人の利用していない理由については、ほとんどの地域で「利用を必要とする機会がない」と答えた人が8割を超えている。「場所やどんな施設かを知らない」と答えた人は、中心地域 (東部) と金谷地域 (五和) で約3割に上っている。

(7) 初倉西部ふれあいセンター(しろやま)

【利用の回数】

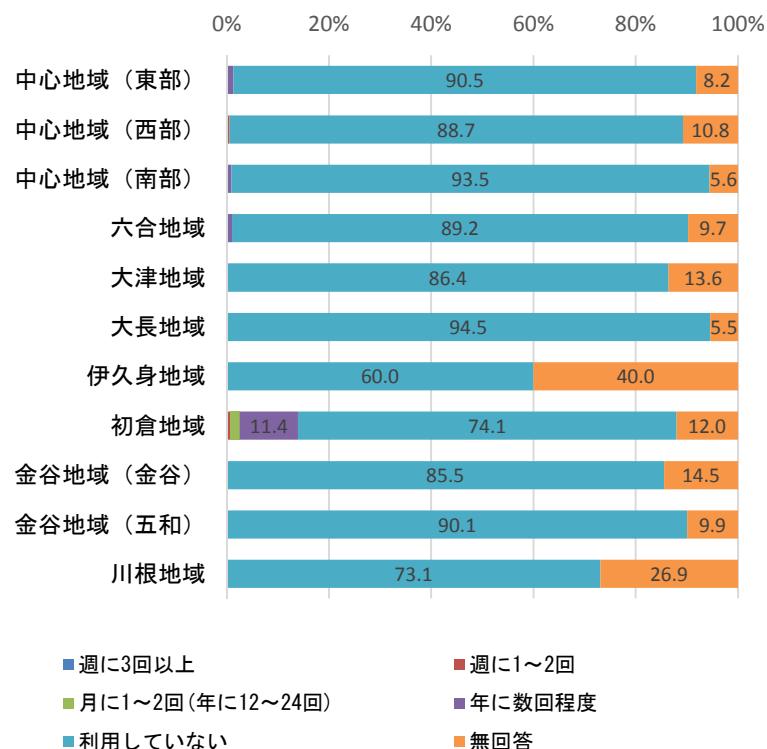


【利用していない理由】



【居住地域別】

【利用の回数】

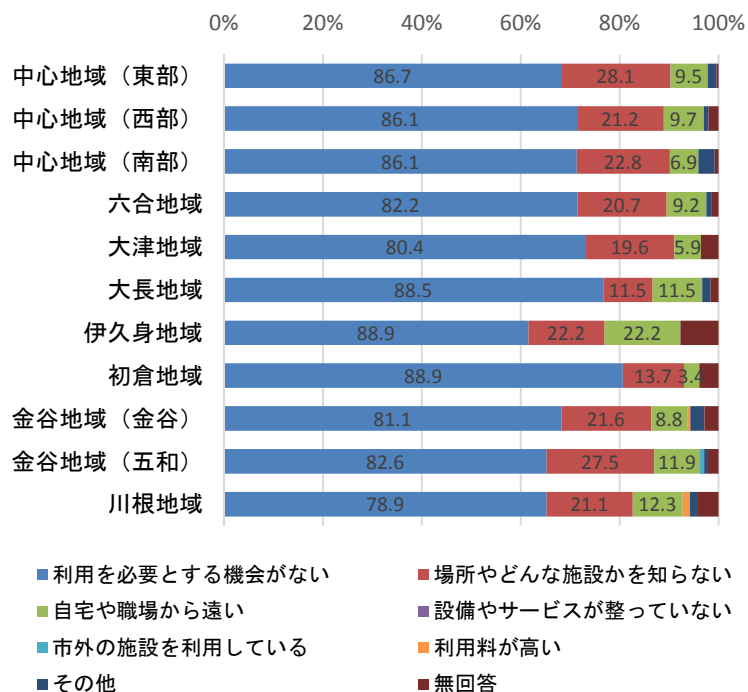


	合計	週に3回以上	週に1~2回	月に1~2回(年に12~24回)	年に数回程度	利用していない	無回答
全体	1,380		2	3	24	1,193	158
	100.0		0.1	0.2	1.7	86.4	11.4
中心地域 (東部)	232				3	210	19
	100.0				1.3	90.5	8.2
中心地域 (西部)	186		1			165	20
	100.0		0.5			88.7	10.8
中心地域 (南部)	108				1	101	6
	100.0				0.9	93.5	5.6
六合地域	195				2	174	19
	100.0				1.0	89.2	9.7
大津地域	59					51	8
	100.0					86.4	13.6
大長地域	55					52	3
	100.0					94.5	5.5
伊久身地域	15					9	6
	100.0					60.0	40.0
初倉地域	158		1	3	18	117	19
	100.0		0.6	1.9	11.4	74.1	12.0
金谷地域 (金谷)	173					148	25
	100.0					85.5	14.5
金谷地域 (五和)	121					109	12
	100.0					90.1	9.9
川根地域	78					57	21
	100.0					73.1	26.9

上段 (回答数)
下段 (単位:%)

※ 伊久身地域は、回答数が少なかったため他の地域との比較が困難な場合がある。

【利用していない理由】



	合計	利用を必要とする機会がない	場所やどんな施設かを知らない	自宅や職場から遠い	設備やサービスが整っていない	市外の施設を利用している	利用料が高い	その他	無回答
全体	1,193	1,008	261	107		1	2	21	29
	100.0	84.5	21.9	9.0		0.1	0.2	1.8	2.4
中心地域 (東部)	210	182	59	20				5	1
	100.0	86.7	28.1	9.5				2.4	0.5
中心地域 (西部)	165	142	35	16				2	4
	100.0	86.1	21.2	9.7				1.2	2.4
中心地域 (南部)	101	87	23	7				4	1
	100.0	86.1	22.8	6.9				4.0	1.0
六合地域	174	143	36	16				2	3
	100.0	82.2	20.7	9.2				1.1	1.7
大津地域	51	41	10	3					2
	100.0	80.4	19.6	5.9					3.9
大長地域	52	46	6	6				1	1
	100.0	88.5	11.5	11.5				1.9	1.9
伊久身地域	9	8	2	2					1
	100.0	88.9	22.2	22.2					11.1
初倉地域	117	104	16	4					5
	100.0	88.9	13.7	3.4					4.3
金谷地域 (金谷)	148	120	32	13				1	5
	100.0	81.1	21.6	8.8				0.7	3.4
金谷地域 (五和)	109	90	30	13				1	3
	100.0	82.6	27.5	11.9				0.9	2.8
川根地域	57	45	12	7				1	1
	100.0	78.9	21.1	12.3				1.8	1.8

上段 (回答数)
下段 (単位:%)

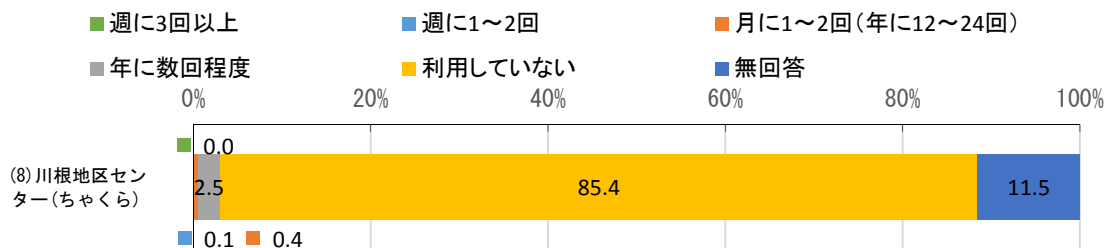
※ 伊久身地域は、回答数が少なかったため他の地域との比較が困難な場合がある。

初倉西部ふれあいセンター (しろやま) の利用回数は、「年に数回程度」が初倉地域で11.4%と、他の地域と比べて高くなっている。

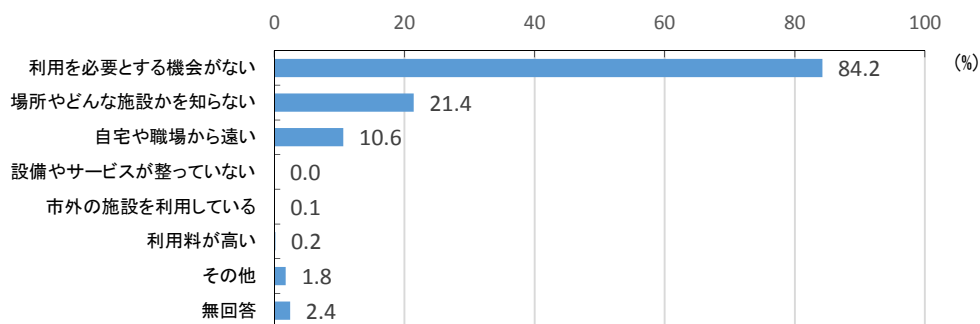
「利用していない」と答えた人の利用していない理由については、ほとんどの地域で「利用を必要とする機会がない」と答えた人が8割を超えている。

(8)川根地区センター(ちゃくら)

【利用の回数】

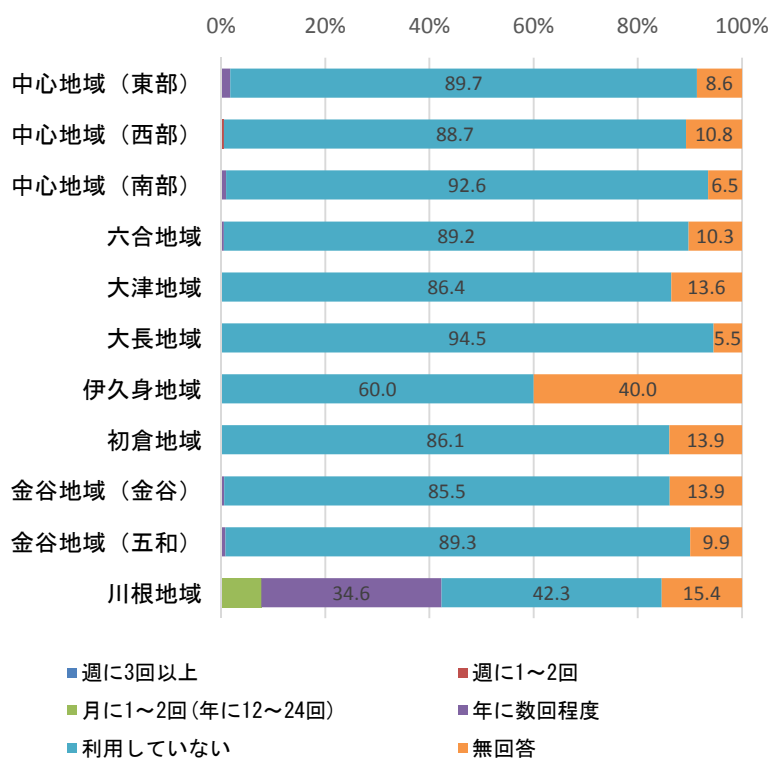


【利用していない理由】



【居住地域別】

【利用の回数】

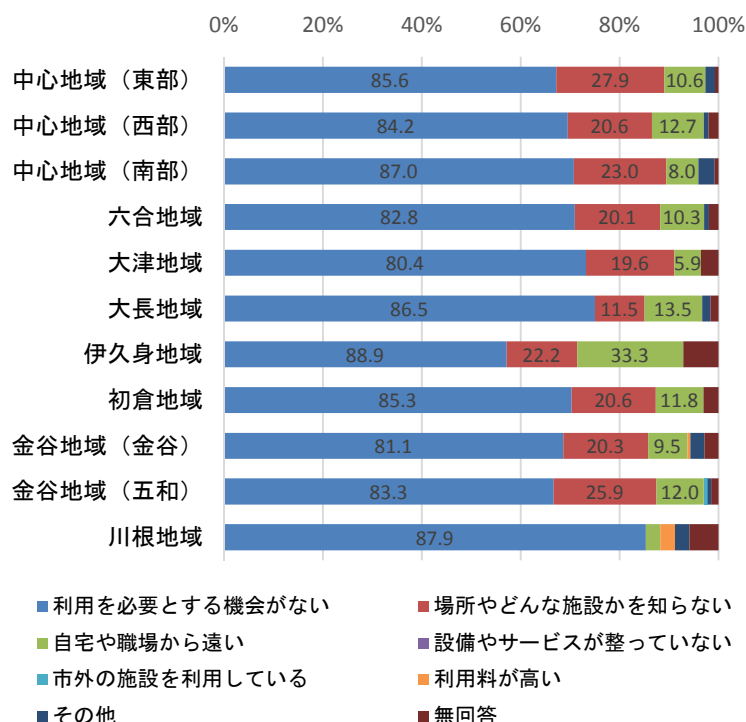


	合計	週に3回以上	週に1~2回	月に1~2回 (年に12~24回)	年に数回程度	利用していない	無回答
全体	1,380		1	6	35	1,184	154
	100.0		0.1	0.4	2.5	85.8	11.2
中心地域 (東部)	232				4	208	20
	100.0				1.7	89.7	8.6
中心地域 (西部)	186		1			165	20
	100.0		0.5			88.7	10.8
中心地域 (南部)	108				1	100	7
	100.0				0.9	92.6	6.5
六合地域	195				1	174	20
	100.0				0.5	89.2	10.3
大津地域	59					51	8
	100.0					86.4	13.6
大長地域	55					52	3
	100.0					94.5	5.5
伊久身地域	15					9	6
	100.0					60.0	40.0
初倉地域	158					136	22
	100.0					86.1	13.9
金谷地域 (金谷)	173				1	148	24
	100.0				0.6	85.5	13.9
金谷地域 (五和)	121				1	108	12
	100.0				0.8	89.3	9.9
川根地域	78			6	27	33	12
	100.0			7.7	34.6	42.3	15.4

上段 (回答数)
下段 (単位:%)

※ 伊久身地域は、回答数が少なかったため他の地域との比較が困難な場合がある。

【利用していない理由】



	合計	利用を必要とする機会がない	場所やどんな施設かを知らない	自宅や職場から遠い	設備やサービスが整っていない	市外の施設を利用している	利用料が高い	その他	無回答
全体	1,184	997	254	126		1	2	21	29
	100.0	84.2	21.5	10.6		0.1	0.2	1.8	2.4
中心地域 (東部)	208	178	58	22				5	2
	100.0	85.6	27.9	10.6				2.4	1.0
中心地域 (西部)	165	139	34	21				2	4
	100.0	84.2	20.6	12.7				1.2	2.4
中心地域 (南部)	100	87	23	8				4	1
	100.0	87.0	23.0	8.0				4.0	1.0
六合地域	174	144	35	18				2	4
	100.0	82.8	20.1	10.3				1.1	2.3
大津地域	51	41	10	3					2
	100.0	80.4	19.6	5.9					3.9
大長地域	52	45	6	7				1	1
	100.0	86.5	11.5	13.5				1.9	1.9
伊久身地域	9	8	2	3					1
	100.0	88.9	22.2	33.3					11.1
初倉地域	136	116	28	16					5
	100.0	85.3	20.6	11.8					3.7
金谷地域 (金谷)	148	120	30	14			1	5	5
	100.0	81.1	20.3	9.5			0.7	3.4	3.4
金谷地域 (五和)	108	90	28	13		1		1	2
	100.0	83.3	25.9	12.0		0.9		0.9	1.9
川根地域	33	29		1				1	2
	100.0	87.9		3.0			3.0	3.0	6.1

上段 (回答数)
下段 (単位:%)

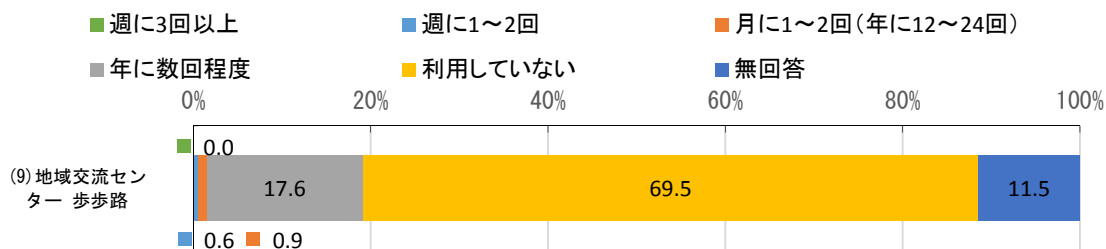
※ 伊久身地域は、回答数が少なかったため他の地域との比較が困難な場合がある。

川根地区センター (ちゃくら) の利用回数は、「年に数回程度」が川根地域で34.6%と、他の地域と比べて高くなっている。

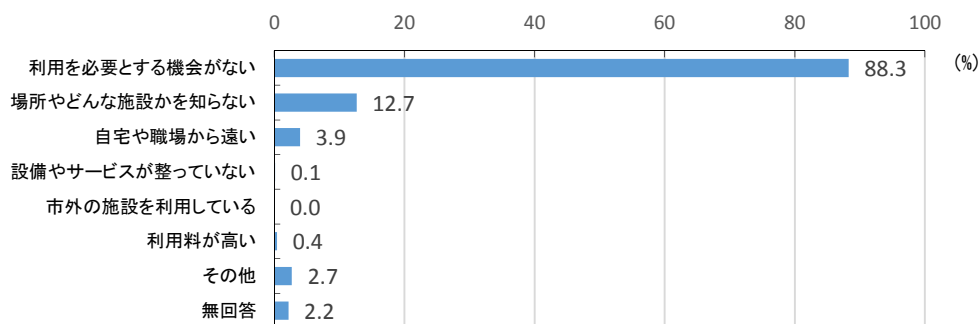
「利用していない」と答えた人の利用していない理由については、いずれの地域も「利用を必要とする機会がない」と答えた人が8割を超えている。

(9) 地域交流センター歩歩路

【利用の回数】

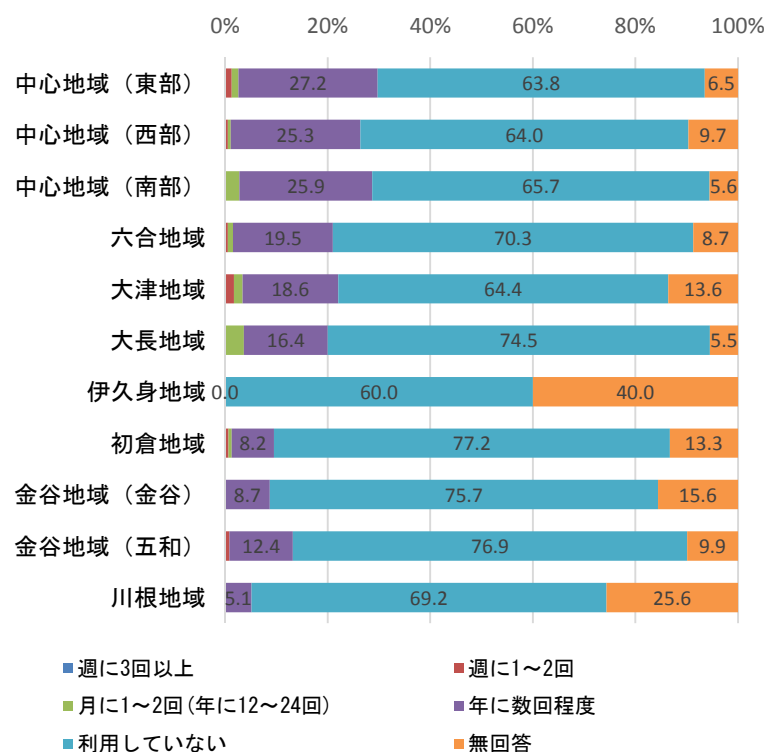


【利用していない理由】



【居住地域別】

【利用の回数】

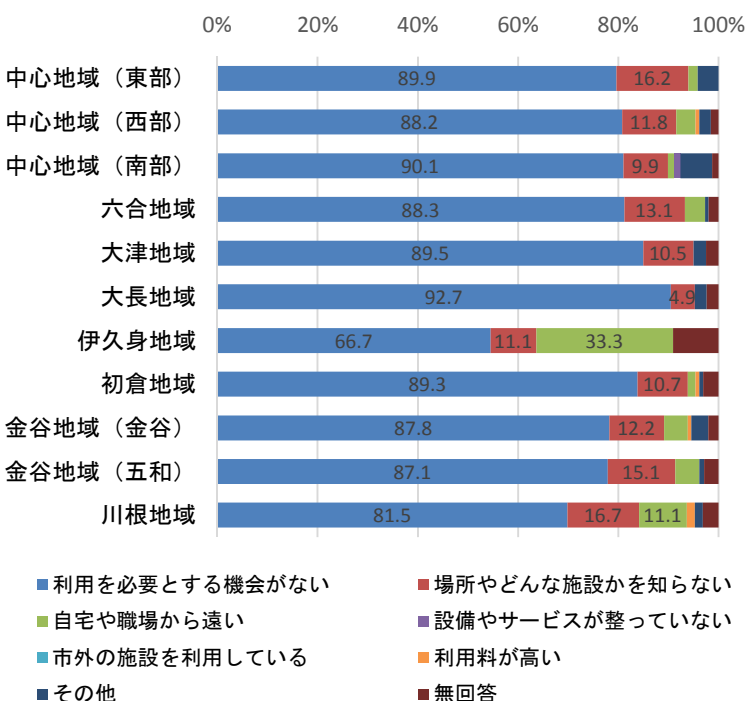


	合計	週に3回以上	週に1~2回	月に1~2回 (年に12~24回)	年に数回程度	利用していない	無回答
全体	1,380		8	13	243	963	153
	100.0		0.6	0.9	17.6	69.8	11.1
中心地域 (東部)	232		3	3	63	148	15
	100.0		1.3	1.3	27.2	63.8	6.5
中心地域 (西部)	186		1	1	47	119	18
	100.0		0.5	0.5	25.3	64.0	9.7
中心地域 (南部)	108			3	28	71	6
	100.0			2.8	25.9	65.7	5.6
六合地域	195		1	2	38	137	17
	100.0		0.5	1.0	19.5	70.3	8.7
大津地域	59		1	1	11	38	8
	100.0		1.7	1.7	18.6	64.4	13.6
大長地域	55			2	9	41	3
	100.0			3.6	16.4	74.5	5.5
伊久身地域	15					9	6
	100.0					60.0	40.0
初倉地域	158		1	1	13	122	21
	100.0		0.6	0.6	8.2	77.2	13.3
金谷地域 (金谷)	173				15	131	27
	100.0				8.7	75.7	15.6
金谷地域 (五和)	121		1		15	93	12
	100.0		0.8		12.4	76.9	9.9
川根地域	78				4	54	20
	100.0				5.1	69.2	25.6

上段 (回答数)
下段 (単位:%)

※ 伊久身地域は、回答数が少なかったため他の地域との比較が困難な場合がある。

【利用していない理由】



	合計	利用を必要とする機会がない	場所やどんな施設かを知らない	自宅や職場から遠い	設備やサービスが整っていない	市外の施設を利用している	利用料が高い	その他	無回答
全体	963	850	122	38	1		4	26	21
	100.0	88.3	12.7	3.9	0.1		0.4	2.7	2.2
中心地域 (東部)	148	133	24	3				7	
	100.0	89.9	16.2	2.0				4.7	
中心地域 (西部)	119	105	14	5			1	3	2
	100.0	88.2	11.8	4.2			0.8	2.5	1.7
中心地域 (南部)	71	64	7	1	1			5	1
	100.0	90.1	9.9	1.4	1.4			7.0	1.4
六合地域	137	121	18	6				1	3
	100.0	88.3	13.1	4.4				0.7	2.2
大津地域	38	34	4					1	1
	100.0	89.5	10.5					2.6	2.6
大長地域	41	38	2					1	1
	100.0	92.7	4.9					2.4	2.4
伊久身地域	9	6	1	3					1
	100.0	66.7	11.1	33.3					11.1
初倉地域	122	109	13	2			1	1	4
	100.0	89.3	10.7	1.6			0.8	0.8	3.3
金谷地域 (金谷)	131	115	16	7			1	5	3
	100.0	87.8	12.2	5.3			0.8	3.8	2.3
金谷地域 (五和)	93	81	14	5				1	3
	100.0	87.1	15.1	5.4				1.1	3.2
川根地域	54	44	9	6			1	1	2
	100.0	81.5	16.7	11.1			1.9	1.9	3.7

上段 (回答数)
下段 (単位:%)

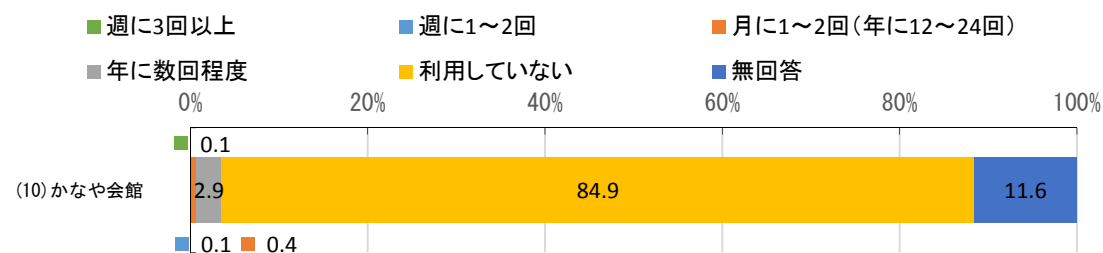
※ 伊久身地域は、回答数が少なかったため他の地域との比較が困難な場合がある。

地域交流センター歩歩路の利用回数は、「年に数回程度」が中心地域 (東部・西部・南部) で2割を超えており、他の地域と比べてやや高くなっている。

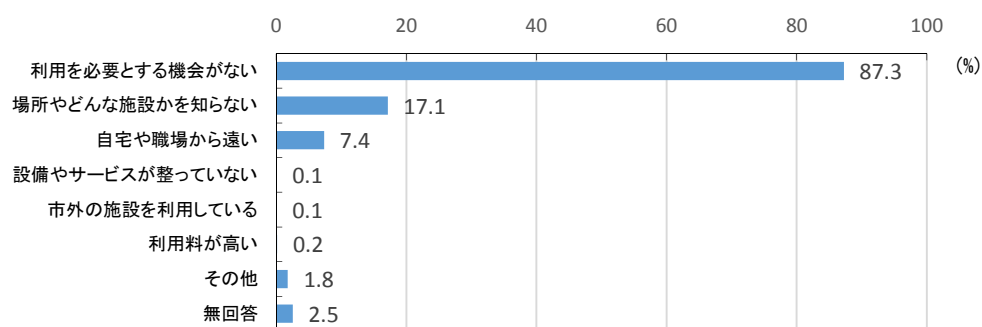
「利用していない」と答えた人の利用していない理由については、ほとんどの地域で「利用を必要とする機会がない」と答えた人が8割を超えている。

(10) かなや会館

【利用の回数】

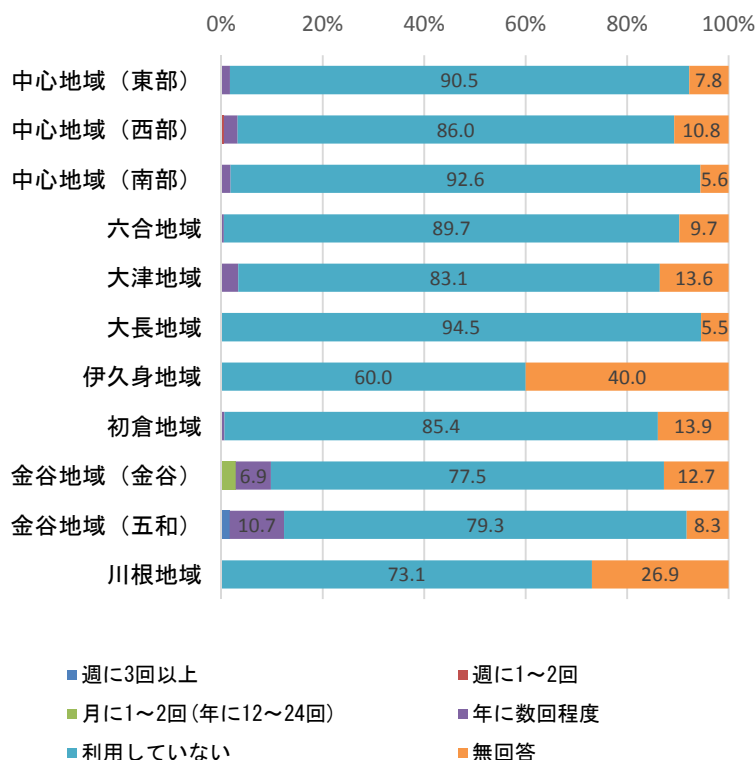


【利用していない理由】



【居住地域別】

【利用の回数】

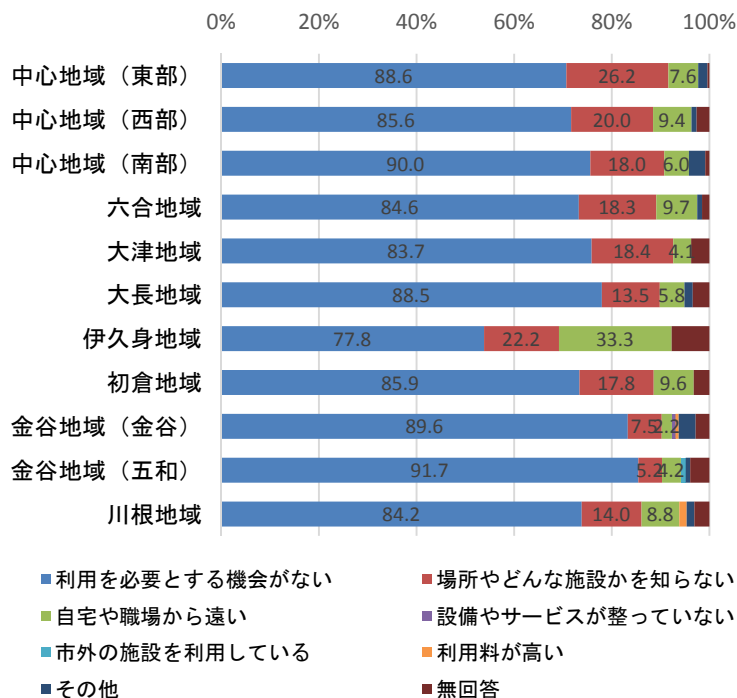


	合計	週に3回以上	週に1~2回	月に1~2回 (年に12~24回)	年に数回程度	利用していない	無回答
全体	1,380	2	1	5	40	1,177	155
	100.0	0.1	0.1	0.4	2.9	85.3	11.2
中心地域 (東部)	232				4	210	18
	100.0				1.7	90.5	7.8
中心地域 (西部)	186		1		5	160	20
	100.0		0.5		2.7	86.0	10.8
中心地域 (南部)	108				2	100	6
	100.0				1.9	92.6	5.6
六合地域	195				1	175	19
	100.0				0.5	89.7	9.7
大津地域	59				2	49	8
	100.0				3.4	83.1	13.6
大長地域	55					52	3
	100.0					94.5	5.5
伊久身地域	15					9	6
	100.0					60.0	40.0
初倉地域	158				1	135	22
	100.0				0.6	85.4	13.9
金谷地域 (金谷)	173			5	12	134	22
	100.0			2.9	6.9	77.5	12.7
金谷地域 (五和)	121	2			13	96	10
	100.0	1.7			10.7	79.3	8.3
川根地域	78					57	21
	100.0					73.1	26.9

上段 (回答数)
下段 (単位:%)

※ 伊久身地域は、回答数が少なかったため他の地域との比較が困難な場合がある。

【利用していない理由】



	合計	利用を必要とする機会がない	場所やどんな施設かを知らない	自宅や職場から遠い	設備やサービスが整っていない	市外の施設を利用している	利用料が高い	その他	無回答
全体	1,177	1,027	202	87	1	1	2	21	30
	100.0	87.3	17.2	7.4	0.1	0.1	0.2	1.8	2.5
中心地域 (東部)	210	186	55	16				5	1
	100.0	88.6	26.2	7.6				2.4	0.5
中心地域 (西部)	160	137	32	15				2	5
	100.0	85.6	20.0	9.4				1.3	3.1
中心地域 (南部)	100	90	18	6				4	1
	100.0	90.0	18.0	6.0				4.0	1.0
六合地域	175	148	32	17				2	3
	100.0	84.6	18.3	9.7				1.1	1.7
大津地域	49	41	9	2					2
	100.0	83.7	18.4	4.1					4.1
大長地域	52	46	7	3				1	2
	100.0	88.5	13.5	5.8				1.9	3.8
伊久身地域	9	7	2	3					1
	100.0	77.8	22.2	33.3					11.1
初倉地域	135	116	24	13					5
	100.0	85.9	17.8	9.6					3.7
金谷地域 (金谷)	134	120	10	3	1		1	5	4
	100.0	89.6	7.5	2.2	0.7		0.7	3.7	3.0
金谷地域 (五和)	96	88	5	4		1		1	4
	100.0	91.7	5.2	4.2		1.0		1.0	4.2
川根地域	57	48	8	5			1	1	2
	100.0	84.2	14.0	8.8			1.8	1.8	3.5

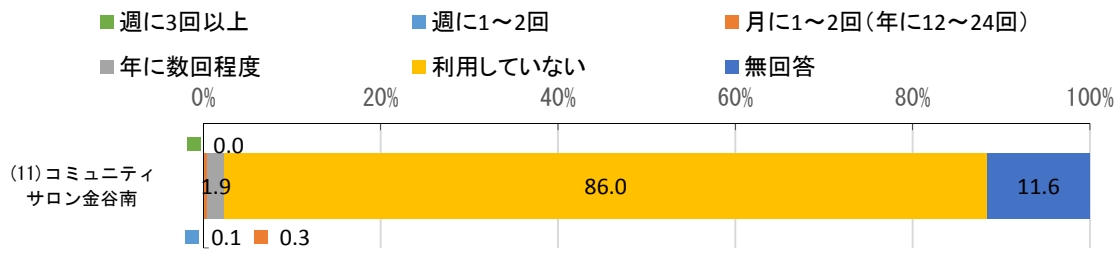
上段 (回答数)
下段 (単位:%)

※ 伊久身地域は、回答数が少なかったため他の地域との比較が困難な場合がある。

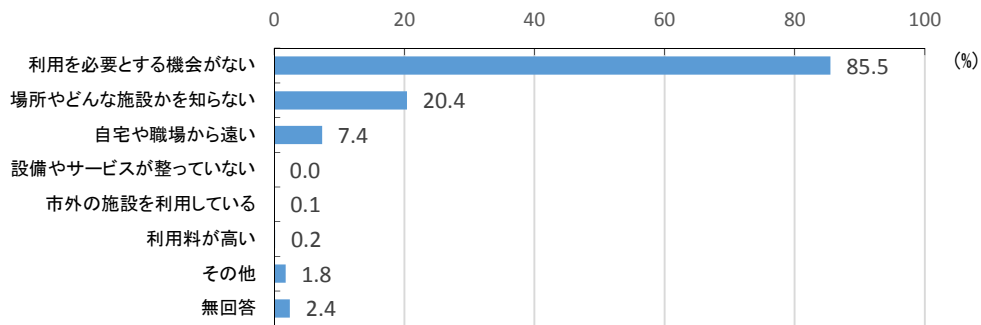
かなや会館の利用回数は、「年に数回程度」が金谷地域 (五和) で10.7%と、他の地域と比べてやや高くなっている。

「利用していない」と答えた人の利用していない理由については、ほとんどの地域で「利用を必要とする機会がない」と答えた人が8割を超えている。

【利用の回数】

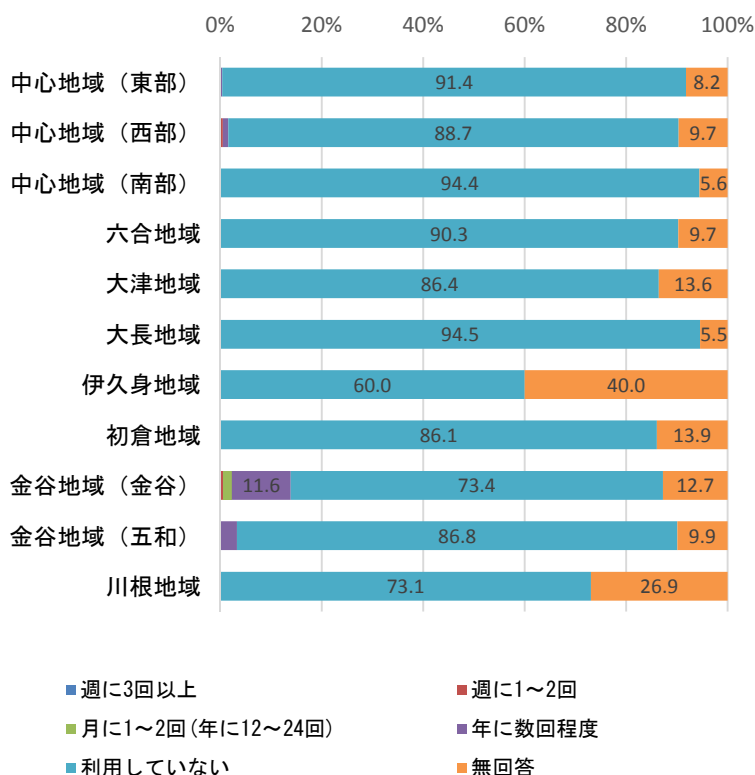


【利用していない理由】



【居住地域別】

【利用の回数】

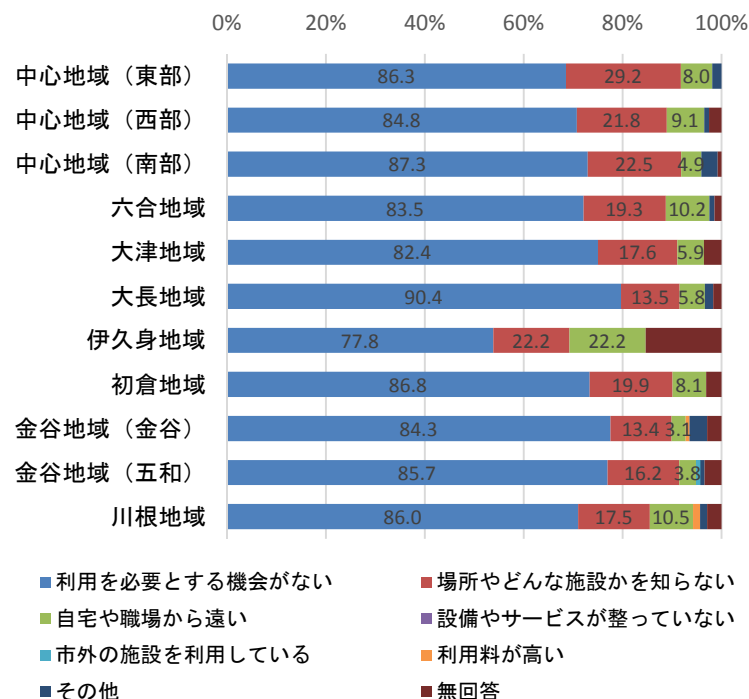


	合計	週に3回以上	週に1~2回	月に1~2回(年に12~24回)	年に数回程度	利用していない	無回答
全体	1,380		2	3	27	1,192	156
	100.0		0.1	0.2	2.0	86.4	11.3
中心地域 (東部)	232				1	212	19
	100.0				0.4	91.4	8.2
中心地域 (西部)	186		1		2	165	18
	100.0		0.5		1.1	88.7	9.7
中心地域 (南部)	108					102	6
	100.0					94.4	5.6
六合地域	195					176	19
	100.0					90.3	9.7
大津地域	59					51	8
	100.0					86.4	13.6
大長地域	55					52	3
	100.0					94.5	5.5
伊久身地域	15					9	6
	100.0					60.0	40.0
初倉地域	158					136	22
	100.0					86.1	13.9
金谷地域 (金谷)	173		1	3	20	127	22
	100.0		0.6	1.7	11.6	73.4	12.7
金谷地域 (五和)	121				4	105	12
	100.0				3.3	86.8	9.9
川根地域	78					57	21
	100.0					73.1	26.9

上段 (回答数)
下段 (単位:%)

※ 伊久身地域は、回答数が少なかったため他の地域との比較が困難な場合がある。

【利用していない理由】



	合計	利用を必要とする機会がない	場所やどんな施設かを知らない	自宅や職場から遠い	設備やサービスが整っていない	市外の施設を利用している	利用料が高い	その他	無回答
全体	1,192	1,019	244	88		1	2	21	29
	100.0	85.5	20.5	7.4		0.1	0.2	1.8	2.4
中心地域 (東部)	212	183	62	17				5	
	100.0	86.3	29.2	8.0				2.4	
中心地域 (西部)	165	140	36	15				2	5
	100.0	84.8	21.8	9.1				1.2	3.0
中心地域 (南部)	102	89	23	5				4	1
	100.0	87.3	22.5	4.9				3.9	1.0
六合地域	176	147	34	18				2	3
	100.0	83.5	19.3	10.2				1.1	1.7
大津地域	51	42	9	3					2
	100.0	82.4	17.6	5.9					3.9
大長地域	52	47	7	3				1	1
	100.0	90.4	13.5	5.8				1.9	1.9
伊久身地域	9	7	2	2					2
	100.0	77.8	22.2	22.2					22.2
初倉地域	136	118	27	11					5
	100.0	86.8	19.9	8.1					3.7
金谷地域 (金谷)	127	107	17	4			1	5	4
	100.0	84.3	13.4	3.1			0.8	3.9	3.1
金谷地域 (五和)	105	90	17	4		1		1	4
	100.0	85.7	16.2	3.8		1.0		1.0	3.8
川根地域	57	49	10	6			1	1	2
	100.0	86.0	17.5	10.5			1.8	1.8	3.5

上段 (回答数)
下段 (単位:%)

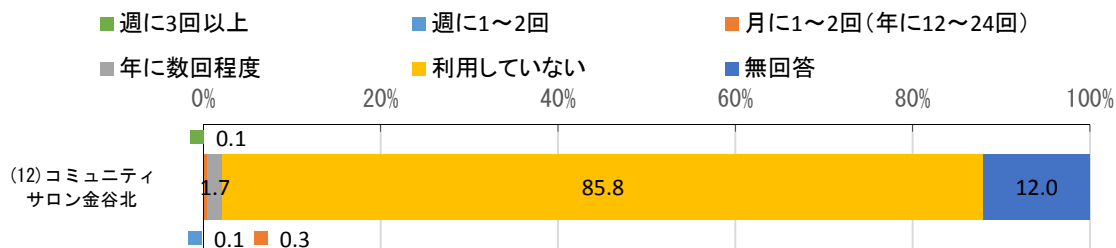
※ 伊久身地域は、回答数が少なかったため他の地域との比較が困難な場合がある。

コミュニティサロン金谷南の利用回数は、「年に数回程度」が金谷地域（金谷）で11.6%と、他の地域と比べてやや高くなっている。

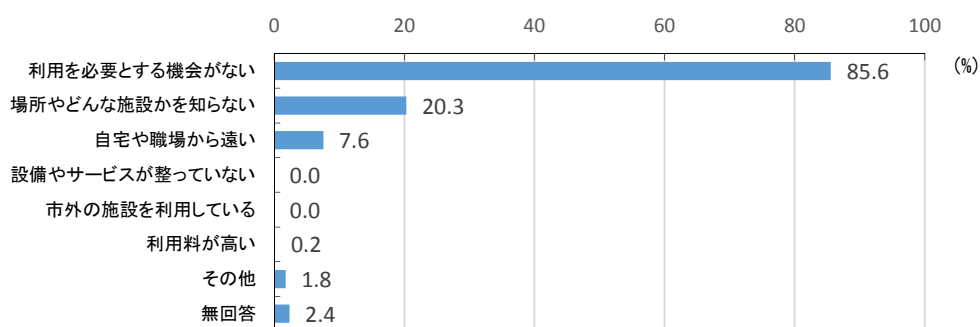
「利用していない」と答えた人の利用していない理由については、ほとんどの地域で「利用を必要とする機会がない」と答えた人が8割を超えている。

(12)コミュニティサロン金谷北

【利用の回数】

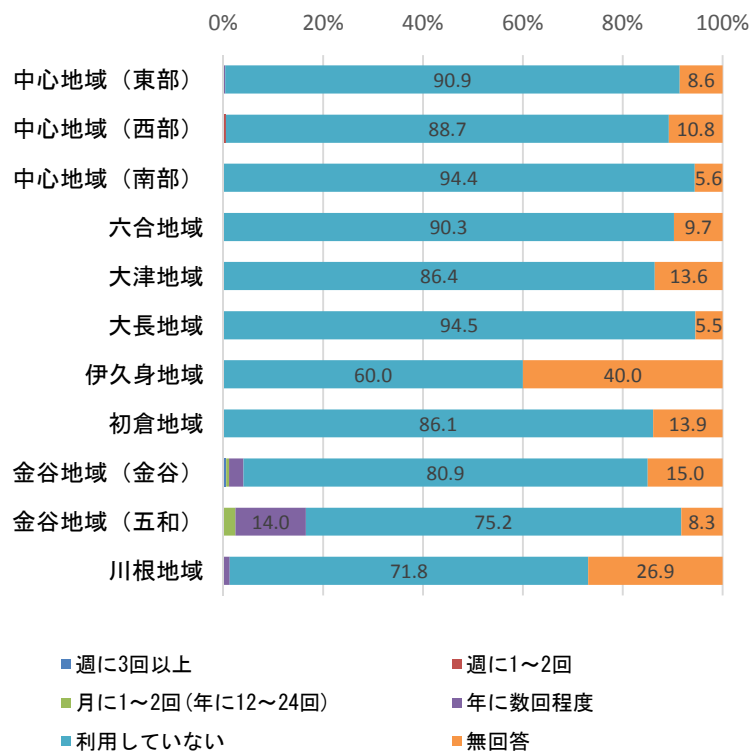


【利用していない理由】



【居住地域別】

【利用の回数】

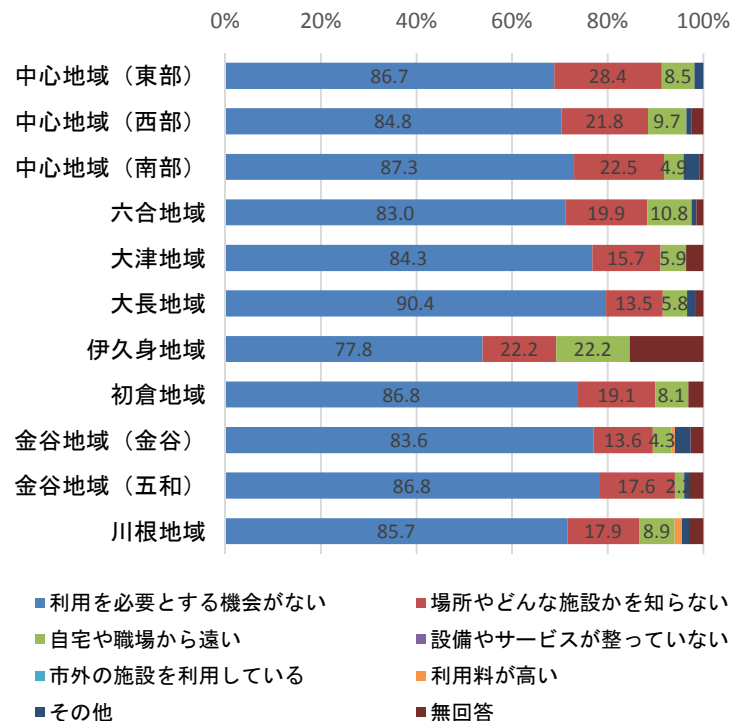


	合計	週に3回以上	週に1~2回	月に1~2回(年に12~24回)	年に数回程度	利用していない	無回答
全体	1,380	1	1	4	24	1,189	161
	100.0	0.1	0.1	0.3	1.7	86.2	11.7
中心地域 (東部)	232				1	211	20
	100.0				0.4	90.9	8.6
中心地域 (西部)	186		1			165	20
	100.0		0.5			88.7	10.8
中心地域 (南部)	108					102	6
	100.0					94.4	5.6
六合地域	195					176	19
	100.0					90.3	9.7
大津地域	59					51	8
	100.0					86.4	13.6
大長地域	55					52	3
	100.0					94.5	5.5
伊久身地域	15					9	6
	100.0					60.0	40.0
初倉地域	158					136	22
	100.0					86.1	13.9
金谷地域 (金谷)	173	1			5	140	26
	100.0	0.6		0.6	2.9	80.9	15.0
金谷地域 (五和)	121			3	17	91	10
	100.0			2.5	14.0	75.2	8.3
川根地域	78				1	56	21
	100.0				1.3	71.8	26.9

上段 (回答数)
下段 (単位:%)

※ 伊久身地域は、回答数が少なかったため他の地域との比較が困難な場合がある。

【利用していない理由】



	合計	利用を必要とする機会がない	場所やどんな施設かを知らない	自宅や職場から遠い	設備やサービスが整っていない	市外の施設を利用している	利用料が高い	その他	無回答
全体	1,189	1,017	242	90			2	21	28
	100.0	85.5	20.4	7.6			0.2	1.8	2.4
中心地域 (東部)	211	183	60	18				5	
	100.0	86.7	28.4	8.5				2.4	
中心地域 (西部)	165	140	36	16				2	5
	100.0	84.8	21.8	9.7				1.2	3.0
中心地域 (南部)	102	89	23	5				4	1
	100.0	87.3	22.5	4.9				3.9	1.0
六合地域	176	146	35	19				2	3
	100.0	83.0	19.9	10.8				1.1	1.7
大津地域	51	43	8	3					2
	100.0	84.3	15.7	5.9					3.9
大長地域	52	47	7	3				1	1
	100.0	90.4	13.5	5.8				1.9	1.9
伊久身地域	9	7	2	2					2
	100.0	77.8	22.2	22.2					22.2
初倉地域	136	118	26	11					5
	100.0	86.8	19.1	8.1					3.7
金谷地域 (金谷)	140	117	19	6			1	5	4
	100.0	83.6	13.6	4.3			0.7	3.6	2.9
金谷地域 (五和)	91	79	16	2				1	3
	100.0	86.8	17.6	2.2				1.1	3.3
川根地域	56	48	10	5			1	1	2
	100.0	85.7	17.9	8.9			1.8	1.8	3.6

上段 (回答数)
下段 (単位:%)

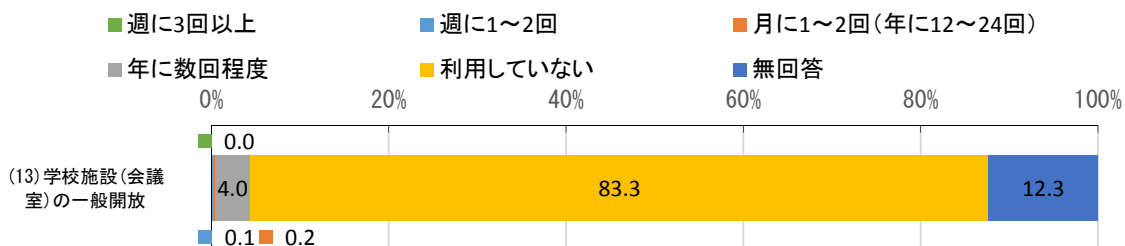
※ 伊久身地域は、回答数が少なかったため他の地域との比較が困難な場合がある。

コミュニティサロン金谷北の利用回数は、「年に数回程度」が金谷地域 (五和) で14.0%と、他の地域と比べてやや高くなっている。

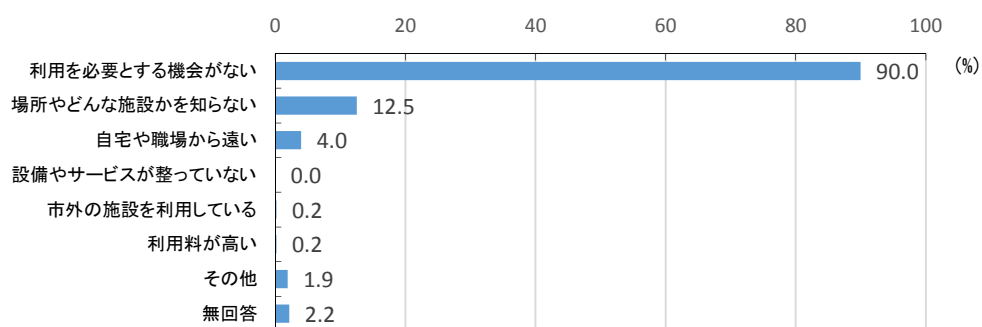
「利用していない」と答えた人の利用していない理由については、ほとんどの地域で「利用を必要とする機会がない」と答えた人が8割を超えている。

(13) 学校施設(会議室)の一般開放

【利用の回数】

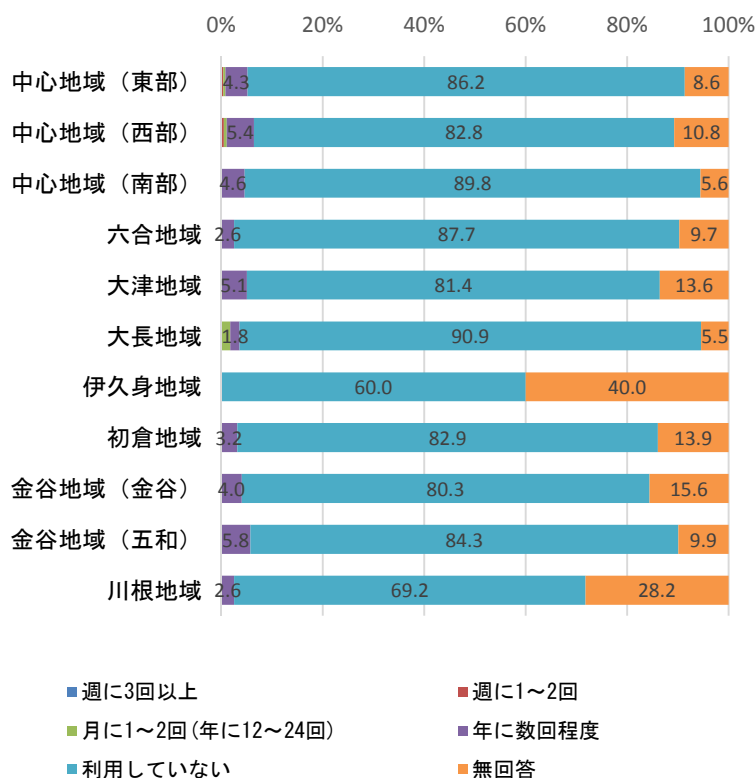


【利用していない理由】



【居住地域別】

【利用の回数】

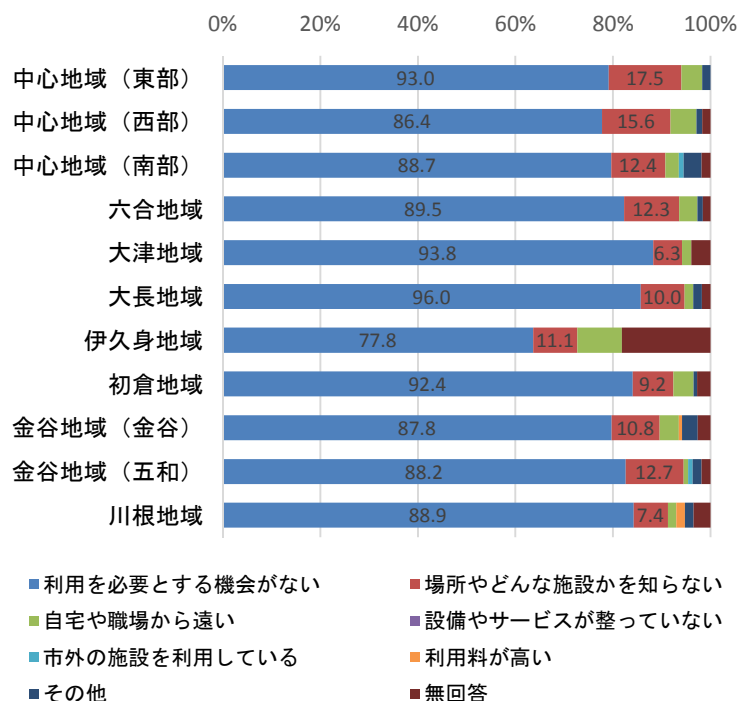


	合計	週に3回以上	週に1~2回	月に1~2回 (年に12~24回)	年に数回程度	利用していない	無回答
全体	1,380		2	3	55	1,155	165
	100.0		0.1	0.2	4.0	83.7	12.0
中心地域 (東部)	232		1	1	10	200	20
	100.0		0.4	0.4	4.3	86.2	8.6
中心地域 (西部)	186		1	1	10	154	20
	100.0		0.5	0.5	5.4	82.8	10.8
中心地域 (南部)	108				5	97	6
	100.0				4.6	89.8	5.6
六合地域	195				5	171	19
	100.0				2.6	87.7	9.7
大津地域	59				3	48	8
	100.0				5.1	81.4	13.6
大長地域	55			1	1	50	3
	100.0			1.8	1.8	90.9	5.5
伊久身地域	15					9	6
	100.0					60.0	40.0
初倉地域	158				5	131	22
	100.0				3.2	82.9	13.9
金谷地域 (金谷)	173				7	139	27
	100.0				4.0	80.3	15.6
金谷地域 (五和)	121				7	102	12
	100.0				5.8	84.3	9.9
川根地域	78				2	54	22
	100.0				2.6	69.2	28.2

上段 (回答数)
下段 (単位:%)

※ 伊久身地域は、回答数が少なかったため他の地域との比較が困難な場合がある。

【利用していない理由】



	合計	利用を必要とする機会がない	場所やどんな施設かを知らない	自宅や職場から遠い	設備やサービスが整っていない	市外の施設を利用している	利用料が高い	その他	無回答
全体	1,155	1,039	145	46		2	2	22	25
	100.0	90.0	12.6	4.0		0.2	0.2	1.9	2.2
中心地域 (東部)	200	186	35	10				4	
	100.0	93.0	17.5	5.0				2.0	
中心地域 (西部)	154	133	24	9				2	3
	100.0	86.4	15.6	5.8				1.3	1.9
中心地域 (南部)	97	86	12	3		1		4	2
	100.0	88.7	12.4	3.1		1.0		4.1	2.1
六合地域	171	153	21	7				2	3
	100.0	89.5	12.3	4.1				1.2	1.8
大津地域	48	45	3	1					2
	100.0	93.8	6.3	2.1					4.2
大長地域	50	48	5	1				1	1
	100.0	96.0	10.0	2.0				2.0	2.0
伊久身地域	9	7	1	1					2
	100.0	77.8	11.1	11.1					22.2
初倉地域	131	121	12	6				1	4
	100.0	92.4	9.2	4.6				0.8	3.1
金谷地域 (金谷)	139	122	15	6			1	5	4
	100.0	87.8	10.8	4.3			0.7	3.6	2.9
金谷地域 (五和)	102	90	13	1		1		2	2
	100.0	88.2	12.7	1.0		1.0		2.0	2.0
川根地域	54	48	4	1			1	1	2
	100.0	88.9	7.4	1.9			1.9	1.9	3.7

上段 (回答数)
下段 (単位:%)

※ 伊久身地域は、回答数が少なかったため他の地域との比較が困難な場合がある。

学校施設 (会議室) の一般開放の利用回数は、「週に3回以上」～「年に数回程度」を合わせても、いずれの地域も10%未満となっている。

「利用していない」と答えた人の利用していない理由については、ほとんどの地域で「利用を必要とする機会がない」と答えた人が8割を超えている。

V 体育施設

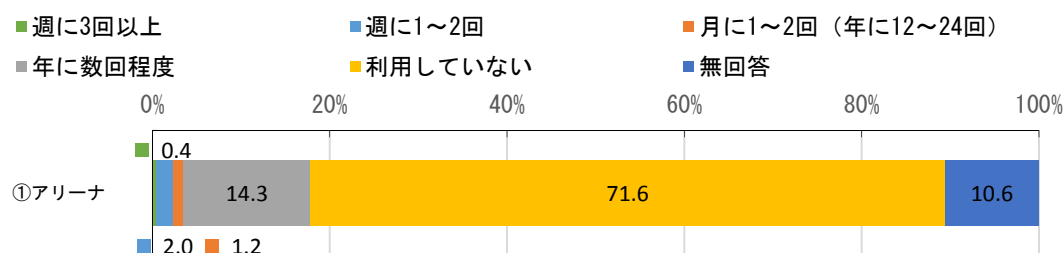
体育施設の利用回数は、総合スポーツセンターローズアリーナのアリーナ（メイン又はサブ）の「年に数回程度」が14.3%とやや高くなっている。「利用していない」は、総合スポーツセンターローズアリーナの多目的武道場・弓道場・その他（研修室等）と川根体育館で約9割を占めている。

「利用していない」と答えた人の利用していない理由については、いずれの施設も「利用を必要とする機会がない」と答えた人が約9割に上っている。

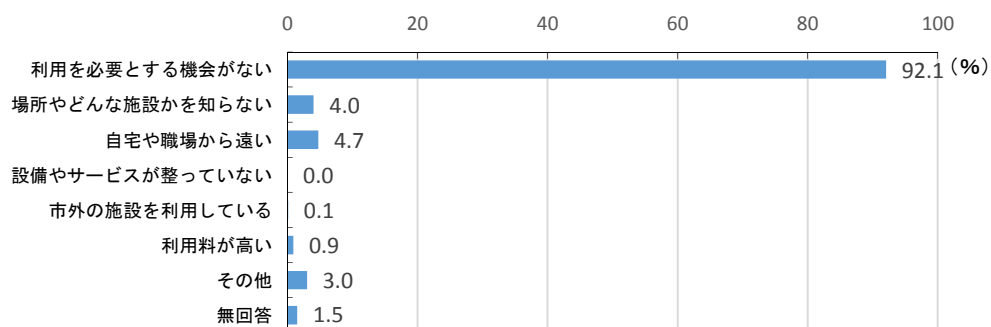
(1) 総合スポーツセンター ローズアリーナ

① アリーナ（メイン又はサブ）

【利用の回数】

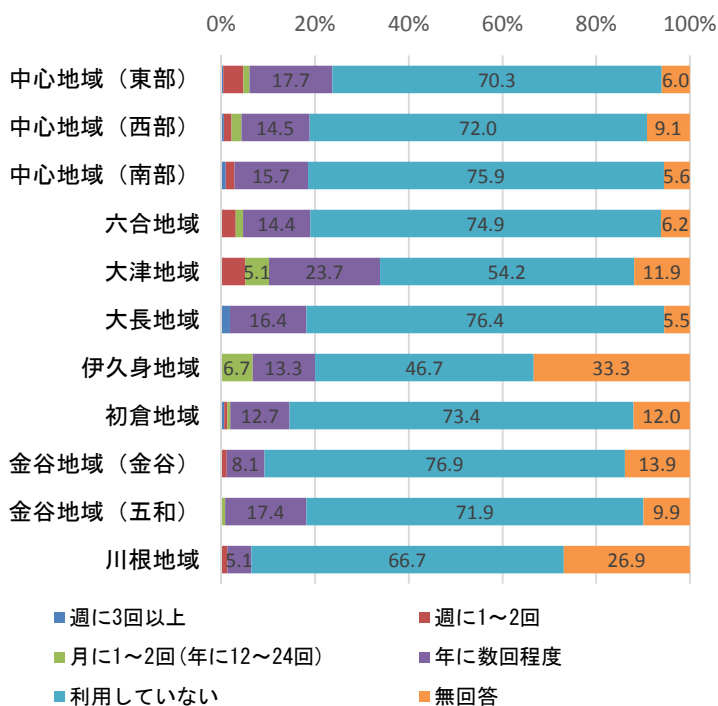


【利用していない理由】



【居住地域別】

【利用の回数】

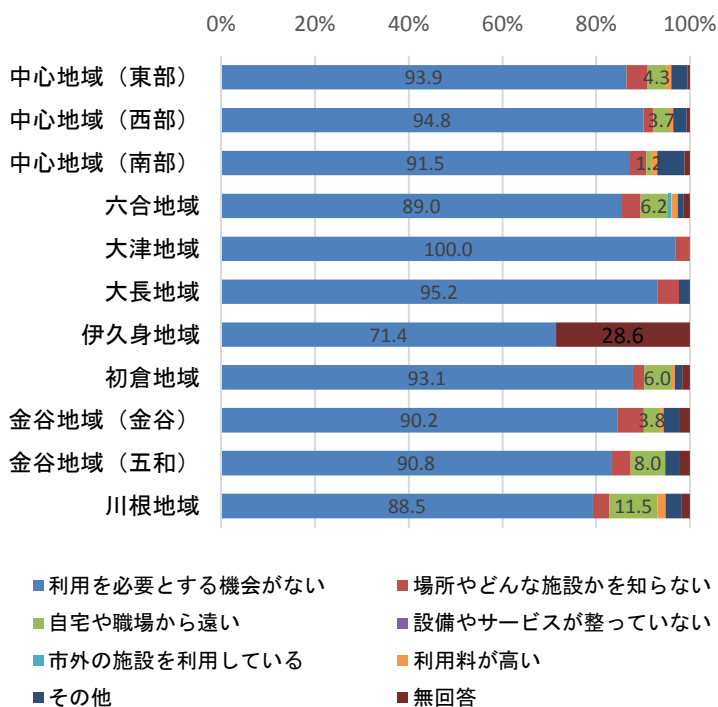


	合計	週に3回以上	週に1~2回	月に1~2回(年に12~24回)	年に数回程度	利用していない	無回答
全体	1,380	5	28	16	197	994	140
中心地域 (東部)	232	1	10	3	41	163	14
中心地域 (西部)	186	1	3	4	27	134	17
中心地域 (南部)	108	1	2		17	82	6
六合地域	195		6	3	28	146	12
大津地域	59		3	3	14	32	7
大長地域	55	1			9	42	3
伊久身地域	15			1	2	7	5
初倉地域	158	1	1	1	20	116	19
金谷地域 (金谷)	173		2		14	133	24
金谷地域 (五和)	121			1	21	87	12
川根地域	78		1		4	52	21

上段 (回答数)
下段 (単位:%)

※ 伊久身地域は、回答数が少なかったため他の地域との比較が困難な場合がある。

【利用していない理由】



	合計	利用を必要とする機会がない	場所やどんな施設かを知らない	自宅や職場から遠い	設備やサービスが整っていない	市外の施設を利用している	利用料が高い	その他	無回答
全体	994	915	40	47		1	9	30	15
中心地域 (東部)	163	153	8	7		0.1	0.9	3.0	1.5
中心地域 (西部)	134	127	3	5			1	4	1
中心地域 (南部)	82	75	3	1			1	5	1
六合地域	146	130	6	9		1	2	2	2
大津地域	32	32	1			0.7	1.4	1.4	1.4
大長地域	42	40	2					1	
伊久身地域	7	5						2.4	
初倉地域	116	108	3	7			1	2	2
金谷地域 (金谷)	133	120	8	5			0.9	1.7	1.7
金谷地域 (五和)	87	79	4	7			0.8	3.8	2.3
川根地域	52	46	2	6			1	2	1

上段 (回答数)
下段 (単位:%)

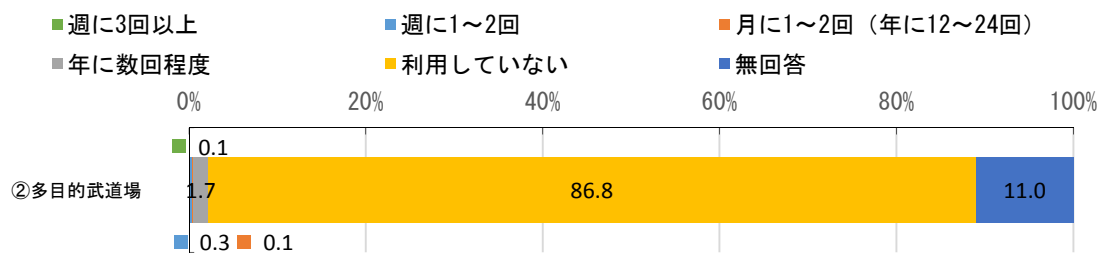
※ 伊久身地域は、回答数が少なかったため他の地域との比較が困難な場合がある。

総合スポーツセンターローズアリーナのアリーナ（メイン又はサブ）の利用回数は、「年に数回程度」が大津地域で23.7%と、やや高くなっている。また、「週に1~2回」~「年に数回程度」を合わせると、大津地域で33.9%となり、他の地域と比べて高くなっている。

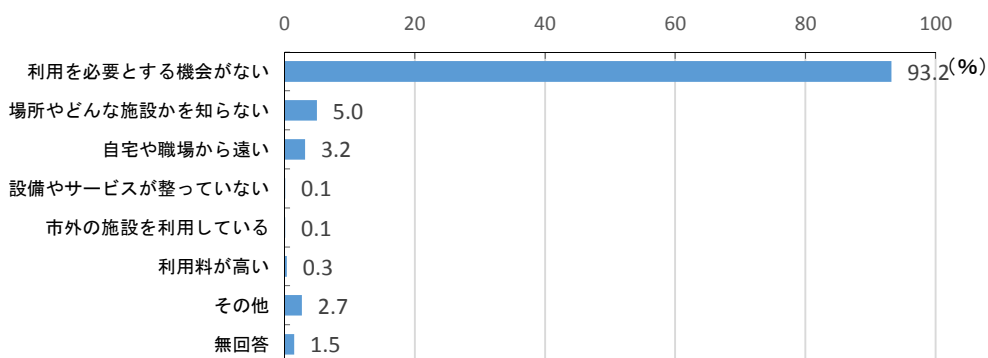
「利用していない」と答えた人の利用していない理由については、ほとんどの地域で「利用を必要とする機会がない」と答えた人が約9割に上っている。

②多目的武道場

【利用の回数】

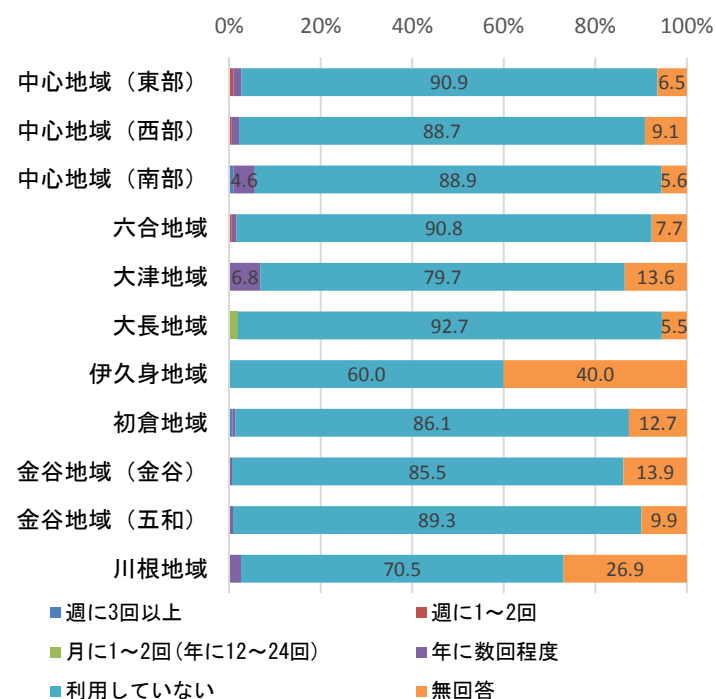


【利用していない理由】



【居住地域別】

【利用の回数】

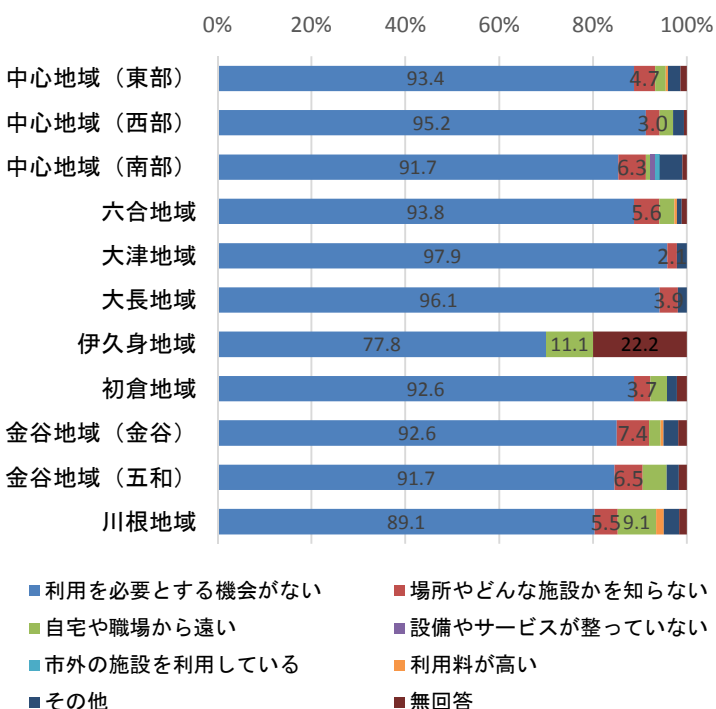


	合計	週に3回以上	週に1~2回	月に1~2回(年に12~24回)	年に数回程度	利用していない	無回答
全体	1,380	2	4	1	23	1,203	147
	100.0	0.1	0.3	0.1	1.7	87.2	10.7
中心地域 (東部)	232		2		4	211	15
	100.0		0.9		1.7	90.9	6.5
中心地域 (西部)	186		1		3	165	17
	100.0		0.5		1.6	88.7	9.1
中心地域 (南部)	108	1			5	96	6
	100.0	0.9			4.6	88.9	5.6
六合地域	195		1		2	177	15
	100.0		0.5		1.0	90.8	7.7
大津地域	59				4	47	8
	100.0				6.8	79.7	13.6
大長地域	55			1		51	3
	100.0			1.8		92.7	5.5
伊久身地域	15					9	6
	100.0					60.0	40.0
初倉地域	158	1			1	136	20
	100.0	0.6			0.6	86.1	12.7
金谷地域 (金谷)	173				1	148	24
	100.0				0.6	85.5	13.9
金谷地域 (五和)	121				1	108	12
	100.0				0.8	89.3	9.9
川根地域	78				2	55	21
	100.0				2.6	70.5	26.9

上段 (回答数)
下段 (単位:%)

※ 伊久身地域は、回答数が少なかったため他の地域との比較が困難な場合がある。

【利用していない理由】



	合計	利用を必要とする機会がない	場所やどんな施設かを知らない	自宅や職場から遠い	設備やサービスが整っていない	市外の施設を利用している	利用料が高い	その他	無回答
全体	1,203	1,121	60	38	1	1	4	32	18
	100.0	93.2	5.0	3.2	0.1	0.1	0.3	2.7	1.5
中心地域 (東部)	211	197	10	5			1	6	3
	100.0	93.4	4.7	2.4			0.5	2.8	1.4
中心地域 (西部)	165	157	5	5				4	1
	100.0	95.2	3.0	3.0				2.4	0.6
中心地域 (南部)	96	88	6	1	1	1		5	1
	100.0	91.7	6.3	1.0	1.0	1.0		5.2	1.0
六合地域	177	166	10	6			1	2	2
	100.0	93.8	5.6	3.4			0.6	1.1	1.1
大津地域	47	46	1					1	
	100.0	97.9	2.1					2.1	
大長地域	51	49	2					1	
	100.0	96.1	3.9					2.0	
伊久身地域	9	7		1					2
	100.0	77.8		11.1					22.2
初倉地域	136	126	5	5				3	3
	100.0	92.6	3.7	3.7				2.2	2.2
金谷地域 (金谷)	148	137	11	4			1	5	3
	100.0	92.6	7.4	2.7			0.7	3.4	2.0
金谷地域 (五和)	108	99	7	6				3	2
	100.0	91.7	6.5	5.6				2.8	1.9
川根地域	55	49	3	5			1	2	1
	100.0	89.1	5.5	9.1			1.8	3.6	1.8

上段 (回答数)
下段 (単位:%)

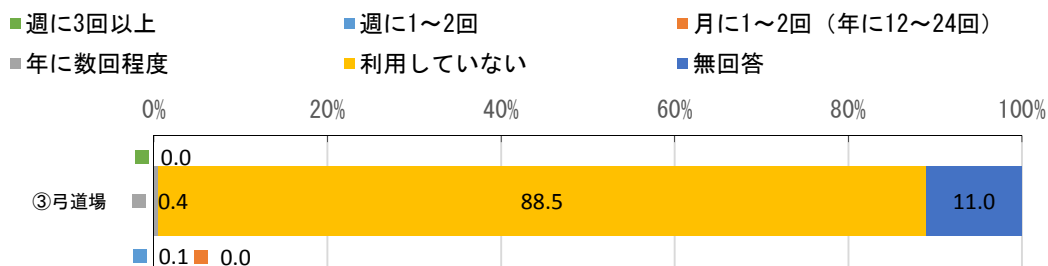
※ 伊久身地域は、回答数が少なかったため他の地域との比較が困難な場合がある。

総合スポーツセンターローズアリーナの多目的武道場の利用回数は、「年に数回程度」が大津地域で6.8%と、他の地域と比べてやや高くなっている。

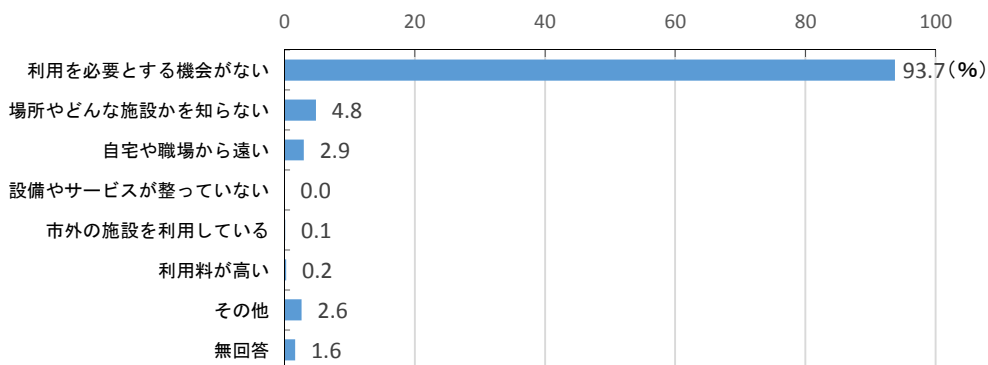
「利用していない」と答えた人の利用していない理由については、ほとんどの地域で「利用を必要とする機会がない」と答えた人が約9割に上っている。

③弓道場

【利用の回数】

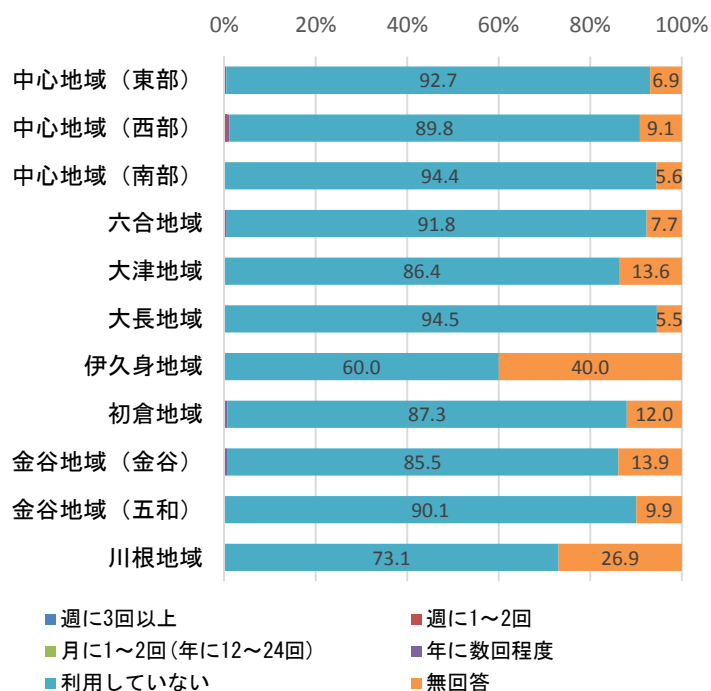


【利用していない理由】



【居住地域別】

【利用の回数】

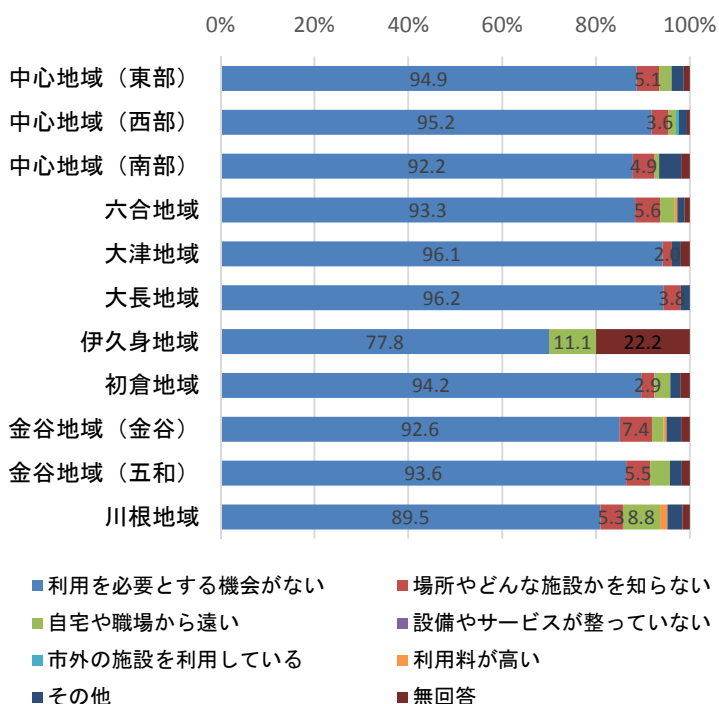


	合計	週に3回以上	週に1~2回	月に1~2回(年に12~24回)	年に数回程度	利用していない	無回答
全体	1,380		1		5	1,227	147
	100.0		0.1		0.4	88.9	10.7
中心地域(東部)	232				1	215	16
	100.0				0.4	92.7	6.9
中心地域(西部)	186		1		1	167	17
	100.0		0.5		0.5	89.8	9.1
中心地域(南部)	108					102	6
	100.0					94.4	5.6
六合地域	195				1	179	15
	100.0				0.5	91.8	7.7
大津地域	59					51	8
	100.0					86.4	13.6
大長地域	55					52	3
	100.0					94.5	5.5
伊久身地域	15					9	6
	100.0					60.0	40.0
初倉地域	158				1	138	19
	100.0				0.6	87.3	12.0
金谷地域(金谷)	173				1	148	24
	100.0				0.6	85.5	13.9
金谷地域(五和)	121					109	12
	100.0					90.1	9.9
川根地域	78					57	21
	100.0					73.1	26.9

上段 (回答数)
下段 (単位:%)

※ 伊久身地域は、回答数が少なかったため他の地域との比較が困難な場合がある。

【利用していない理由】



	合計	利用を必要とする機会がない	場所やどんな施設かを知らない	自宅や職場から遠い	設備やサービスが整っていない	市外の施設を利用している	利用料が高い	その他	無回答
全体	1,227	1,150	59	36		1	3	32	20
	100.0	93.7	4.8	2.9		0.1	0.2	2.6	1.6
中心地域(東部)	215	204	11	6				6	3
	100.0	94.9	5.1	2.8				2.8	1.4
中心地域(西部)	167	159	6	3		1		3	1
	100.0	95.2	3.6	1.8		0.6		1.8	0.6
中心地域(南部)	102	94	5	1				5	2
	100.0	92.2	4.9	1.0				4.9	2.0
六合地域	179	167	10	6			1	3	2
	100.0	93.3	5.6	3.4			0.6	1.7	1.1
大津地域	51	49	1					1	1
	100.0	96.1	2.0					2.0	2.0
大長地域	52	50	2					1	
	100.0	96.2	3.8					1.9	
伊久身地域	9	7		1					2
	100.0	77.8		11.1					22.2
初倉地域	138	130	4	5				3	3
	100.0	94.2	2.9	3.6				2.2	2.2
金谷地域(金谷)	148	137	11	4			1	5	3
	100.0	92.6	7.4	2.7			0.7	3.4	2.0
金谷地域(五和)	109	102	6	5				3	2
	100.0	93.6	5.5	4.6				2.8	1.8
川根地域	57	51	3	5			1	2	1
	100.0	89.5	5.3	8.8			1.8	3.5	1.8

上段 (回答数)
下段 (単位:%)

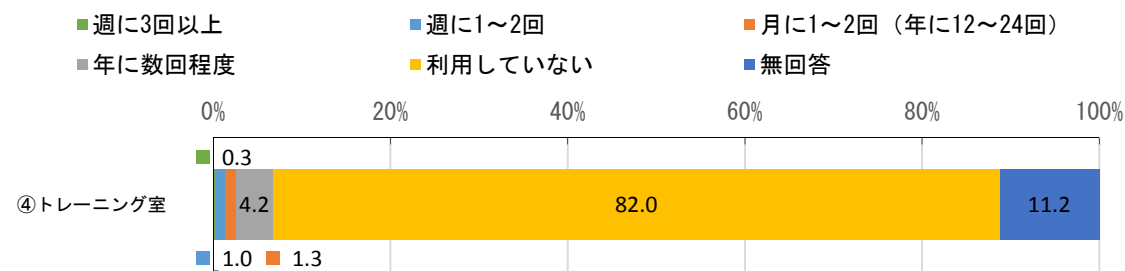
※ 伊久身地域は、回答数が少なかったため他の地域との比較が困難な場合がある。

総合スポーツセンターローズアリーナの弓道場の利用回数は、「週に3回以上」～「年に数回程度」を合わせても、いずれの地域も1%以下となっている。

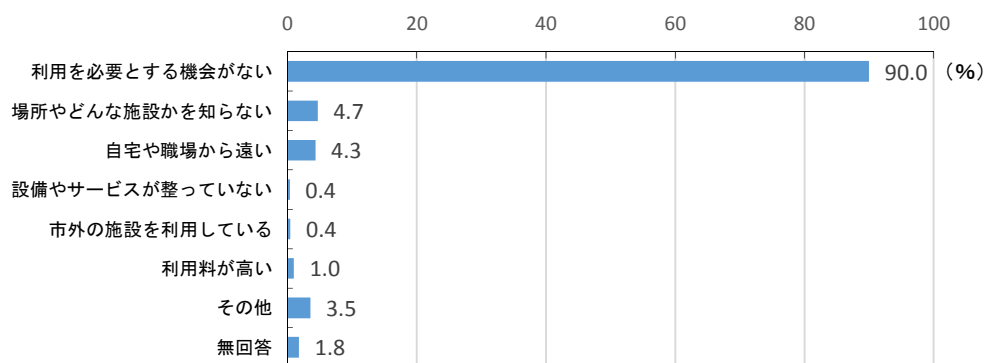
「利用していない」と答えた人の利用していない理由については、ほとんどの地域で「利用を必要とする機会がない」と答えた人が9割を超えている。

④トレーニング室

【利用の回数】

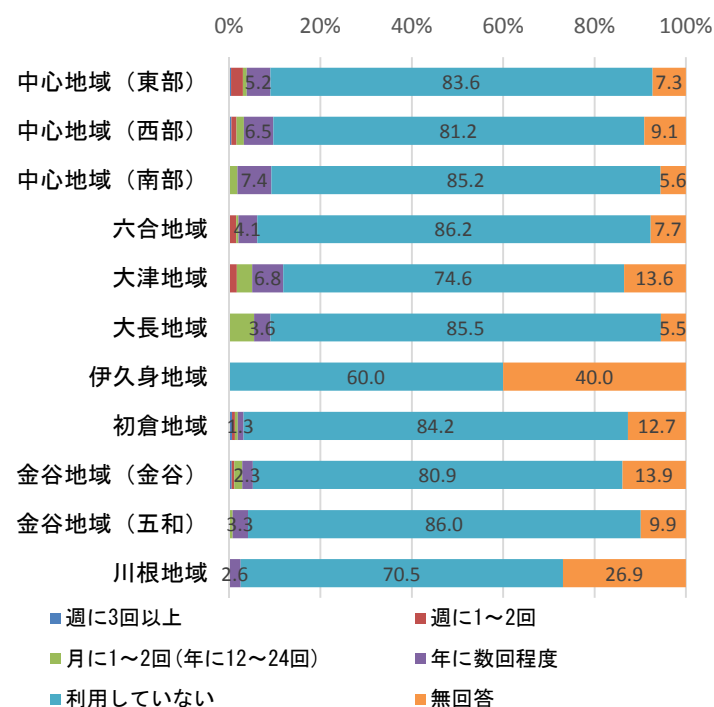


【利用していない理由】



【居住地域別】

【利用の回数】

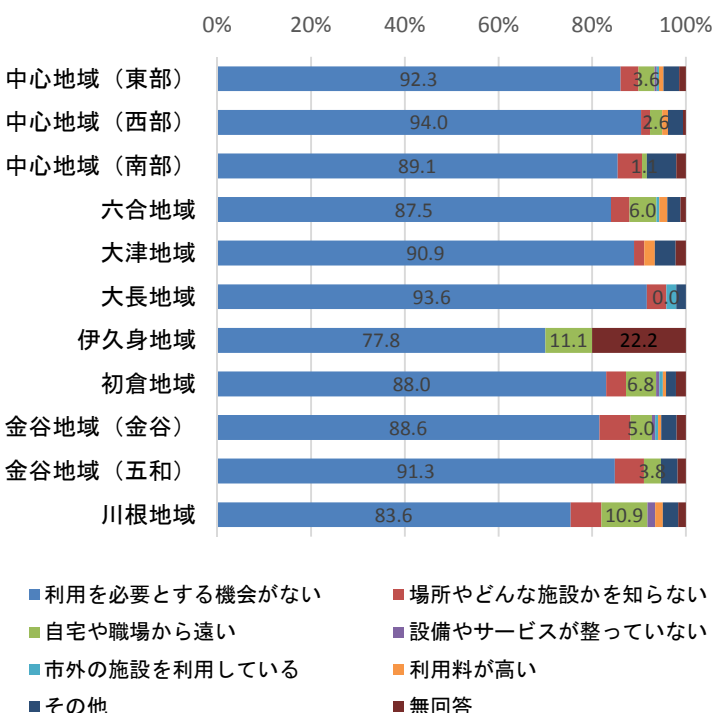


	合計	週に3回以上	週に1~2回	月に1~2回(年に12~24回)	年に数回程度	利用していない	無回答
全体	1,380	4	14	18	58	1,137	149
	100.0	0.3	1.0	1.3	4.2	82.4	10.8
中心地域(東部)	232	1	6	2	12	194	17
	100.0	0.4	2.6	0.9	5.2	83.6	7.3
中心地域(西部)	186	1	2	3	12	151	17
	100.0	0.5	1.1	1.6	6.5	81.2	9.1
中心地域(南部)	108			2	8	92	6
	100.0			1.9	7.4	85.2	5.6
六合地域	195		3	1	8	168	15
	100.0		1.5	0.5	4.1	86.2	7.7
大津地域	59		1	2	4	44	8
	100.0		1.7	3.4	6.8	74.6	13.6
大長地域	55			3	2	47	3
	100.0			5.5	3.6	85.5	5.5
伊久身地域	15					9	6
	100.0					60.0	40.0
初倉地域	158	1	1	1	2	133	20
	100.0	0.6	0.6	0.6	1.3	84.2	12.7
金谷地域(金谷)	173	1	1	3	4	140	24
	100.0	0.6	0.6	1.7	2.3	80.9	13.9
金谷地域(五和)	121			1	4	104	12
	100.0			0.8	3.3	86.0	9.9
川根地域	78				2	55	21
	100.0				2.6	70.5	26.9

上段 (回答数)
下段 (単位:%)

※ 伊久身地域は、回答数が少なかったため他の地域との比較が困難な場合がある。

【利用していない理由】



	合計	利用を必要とする機会がない	場所やどんな施設かを知らない	自宅や職場から遠い	設備やサービスが整っていない	市外の施設を利用している	利用料が高い	その他	無回答
全体	1,137	1,023	53	49	4	5	11	40	20
	100.0	90.0	4.7	4.3	0.4	0.4	1.0	3.5	1.8
中心地域(東部)	194	179	8	7	1	1	2	7	3
	100.0	92.3	4.1	3.6	0.5	0.5	1.0	3.6	1.5
中心地域(西部)	151	142	3	4			2	5	1
	100.0	94.0	2.0	2.6			1.3	3.3	0.7
中心地域(南部)	92	82	5	1				6	2
	100.0	89.1	5.4	1.1				6.5	2.2
六合地域	168	147	7	10		1	3	5	2
	100.0	87.5	4.2	6.0		0.6	1.8	3.0	1.2
大津地域	44	40	1				1	2	1
	100.0	90.9	2.3				2.3	4.5	2.3
大長地域	47	44	2			1		1	
	100.0	93.6	4.3			2.1		2.1	
伊久身地域	9	7		1					2
	100.0	77.8		11.1					22.2
初倉地域	133	117	6	9	1	1	1	3	3
	100.0	88.0	4.5	6.8	0.8	0.8	0.8	2.3	2.3
金谷地域(金谷)	140	124	10	7	1	1	1	5	3
	100.0	88.6	7.1	5.0	0.7	0.7	0.7	3.6	2.1
金谷地域(五和)	104	95	7	4				4	2
	100.0	91.3	6.7	3.8				3.8	1.9
川根地域	55	46	4	6	1		1	2	1
	100.0	83.6	7.3	10.9	1.8		1.8	3.6	1.8

上段 (回答数)
下段 (単位:%)

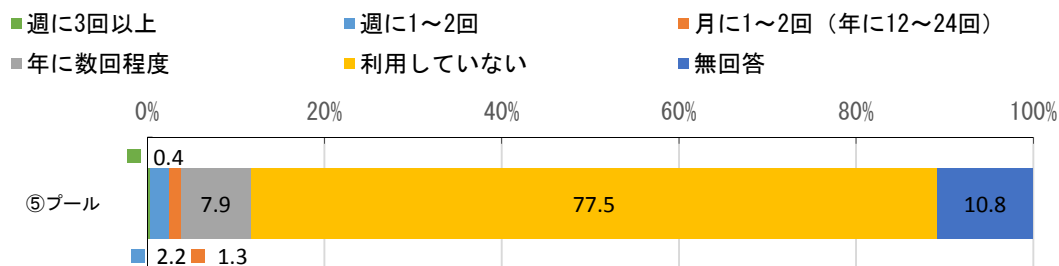
※ 伊久身地域は、回答数が少なかったため他の地域との比較が困難な場合がある。

総合スポーツセンターローズアリーナのトレーニング室の利用回数は、「週に3回以上」～「年に数回程度」を合わせると、大津地域で11.9%と、他の地域と比べてやや高くなっている。

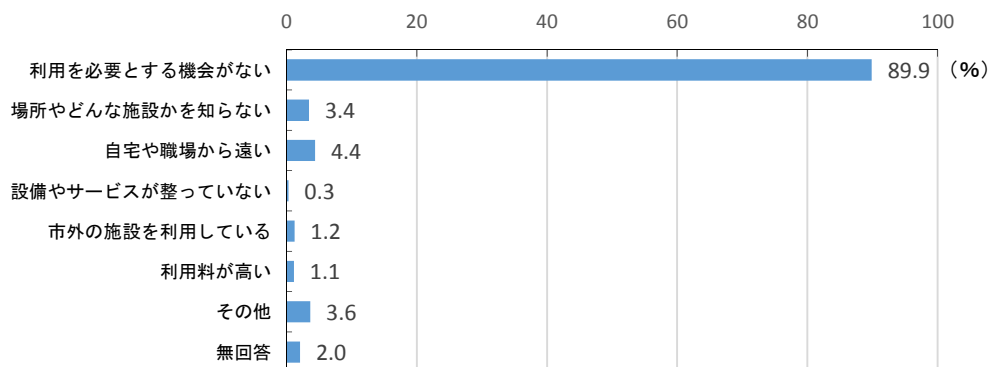
「利用していない」と答えた人の利用していない理由については、ほとんどの地域で「利用を必要とする機会がない」と答えた人が8割を超えている。

⑤プール

【利用の回数】

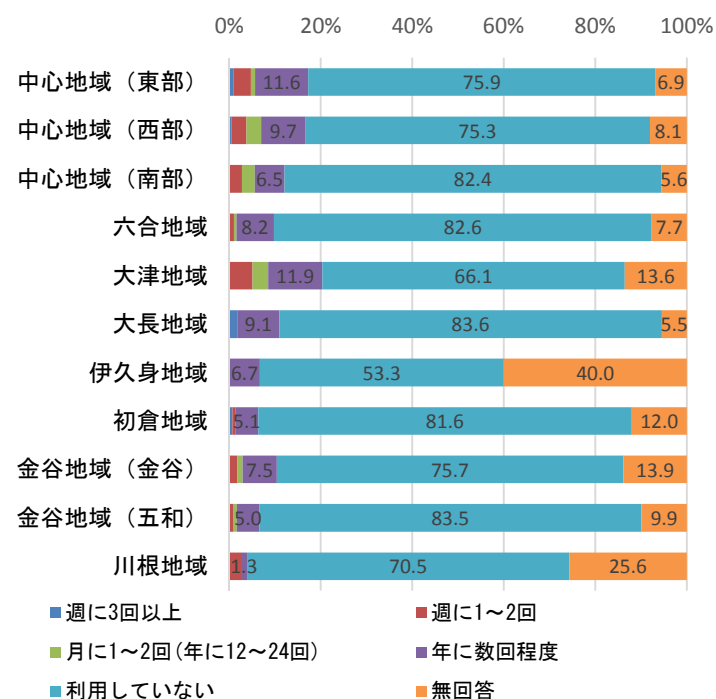


【利用していない理由】



【居住地域別】

【利用の回数】

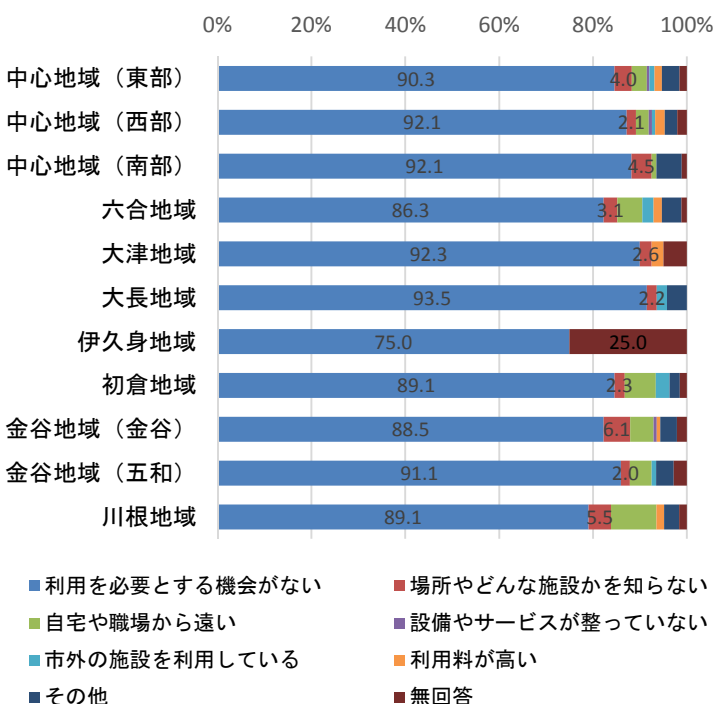


	合計	週に3回以上	週に1~2回	月に1~2回(年に12~24回)	年に数回程度	利用していない	無回答
全体	1,380	5	30	17	109	1,075	144
中心地域 (東部)	232	2	9	2	27	176	16
中心地域 (西部)	186	1	6	6	18	140	15
中心地域 (南部)	108		3	3	7	89	6
六合地域	195		2	1	16	161	15
大津地域	59		3	2	7	39	8
大長地域	55	1			5	46	3
伊久身地域	15				1	8	6
初倉地域	158	1	1		8	129	19
金谷地域 (金谷)	173		3	2	13	131	24
金谷地域 (五和)	121		1	1	6	101	12
川根地域	78		2		1	55	20

上段 (回答数)
下段 (単位:%)

※ 伊久身地域は、回答数が少なかったため他の地域との比較が困難な場合がある。

【利用していない理由】



	合計	利用を必要とする機会がない	場所やどんな施設かを知らない	自宅や職場から遠い	設備やサービスが整っていない	市外の施設を利用している	利用料が高い	その他	無回答
全体	1,075	966	37	47	3	13	12	39	22
中心地域 (東部)	176	159	7	6	1	2	3	7	3
中心地域 (西部)	140	129	3	4	1	1	3	4	3
中心地域 (南部)	89	82	4	1				5	1
六合地域	161	139	5	9		4	3	7	2
大津地域	39	36	1	1			1		2
大長地域	46	43	1			1		2	
伊久身地域	8	6				2.2		4.3	
初倉地域	129	115	3	9		4		3	2
金谷地域 (金谷)	131	116	8	7	1		1	5	3
金谷地域 (五和)	101	92	2	5		1		4	3
川根地域	55	49	3	6		1.0		4.0	3.0

上段 (回答数)
下段 (単位:%)

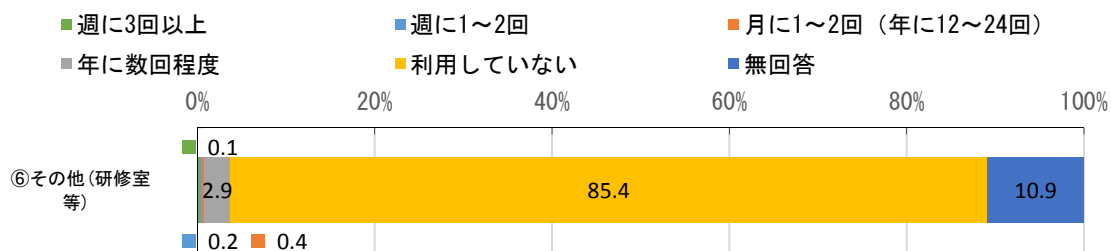
※ 伊久身地域は、回答数が少なかったため他の地域との比較が困難な場合がある。

総合スポーツセンターローズアリーナのプールの利用回数は、「週に3回以上」～「年に数回程度」を合わせると、大津地域で20.4%と、他の地域と比べてやや高くなっている。

「利用していない」と答えた人の利用していない理由については、ほとんどの地域で「利用を必要とする機会がない」と答えた人が約9割に上っている。

⑥その他(研修室等)

【利用の回数】



【利用していない理由】

