

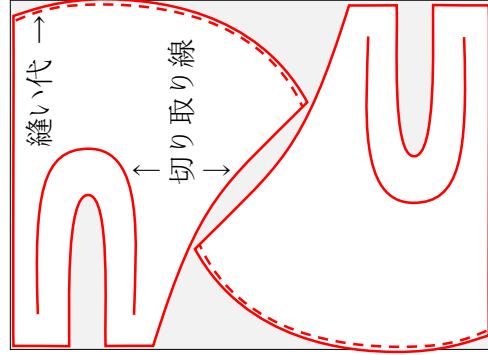
洗って使おう、手作り布マスク

新型コロナウイルス感染対策として、咳エチケット、手洗いを呼び掛けられていますが、なかなかマスクが手に入りません。手洗いでできるマスクも一つの解決策かと思ひ、手作りマスクの作り方(型紙)を紹介します。

布マスク(立体型)

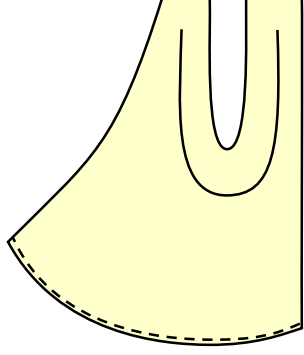
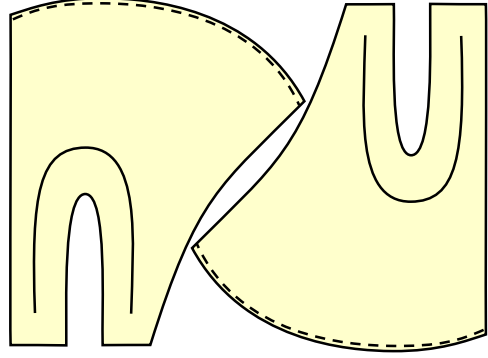
裏面の型紙を

伸縮性素材に転写
(ジャージー生地等)



縫い付け後
カット

A4で2枚出来ます。



※ 型紙は裏面

※ 布マスクも紙マスクも、ご家庭の漂白剤で殺菌し、何度も使用できます。

こんな時こそ、まず登録

- ① 防災メール
- ② 島田市HP
- ③ 危機管理Twitter



お問い合わせ

危機管理部危機管理課
危機管理担当

電話：0547-36-7320

健康福祉部健康づくり課
医療総務係

電話：0547-34-3282

※ お子さんに聞いてネ。

↑
← 切り取り線

↑
耳はゴムでも良い

縫い代 →

(大人用→子供用は縮小して使用)

